

Lista de Presença Audiência Pública LDO/LOA 2025

1	NATÁLIA SENS DINIZ SELL	<i>Natália Sell</i>
2	Cristiane Alexandre Tines	<i>[Signature]</i>
3	Fabrizio Jacobe Adedenge	
4	<i>[Signature]</i>	
5	<i>[Signature]</i>	
6	Kauã (mãe da Silva)	
7	<i>[Signature]</i>	
8	Mim Luta Jorge	
9	Flévi Veronezi	
10	Juliane H. Schiffler	<i>[Signature]</i>
11	ANTONIO ROBERTO ERIGA	
12	<i>[Signature]</i>	<i>Rosana Sell</i>
13	Ino Guilherme Westphal	<i>[Signature]</i>
14	maíra dos anjos	
15	<i>[Signature]</i> VANDERLEI DA SILVA	
16	TIAGO Schütz	
17	maio abreu	
18		
19		
20		
21		
22		
23		
24		
25		
26		
27		
28		

MUNICÍPIO DE RANCHO QUEIMADO

Data: 08/10/2024

LEI DE DIRETRIZES ORÇAMENTÁRIAS 2025

Demonstrativo da Receita e Despesa segundo as Categorias Econômicas (conforme Anexo 1 da Lei nº 4.320/64)
(Consolidado)

Seleção: Alteração em 01/01/2025 (C)

Receitas	Valor	Despesas	Valor
Receitas Correntes	40.545.125,96	DESPESAS CORRENTES	39.849.015,15
Impostos, Taxas e Contribuições de Melhoria	7.699.160,00	PESSOAL E ENCARGOS SOCIAIS	21.794.486,74
Contribuições	1.400.000,00	JUROS E ENCARGOS DA DIVIDA	500.000,00
Receita Patrimonial	1.487.518,00	OUTRAS DESPESAS CORRENTES	17.554.528,41
Receita de Serviços	107.000,00		
Transferências Correntes	29.806.447,96		
Outras Receitas Correntes	45.000,00		
RECEITAS CORRENTES INTRA-ORÇAMENTARIAS	2.625.354,49		
Contribuições	1.428.963,12		
Outras Receitas Correntes	1.196.391,37		
		Superavit	3.321.465,30
Total	43.170.480,45	Total	43.170.480,45
Superavit do orçamento corrente	3.321.465,30		
Receitas de Capital	8.570.000,00	DESPESAS DE CAPITAL	10.131.969,45
Transferências de Capital	8.570.000,00	INVESTIMENTOS	9.581.969,45
		AMORTIZACAO DA DIVIDA	550.000,00
Deficit	1.561.969,45		
Total	10.131.969,45	Total	10.131.969,45

Resumo

Receitas Correntes	46.001.125,96	88,91 %	DESPESAS CORRENTES	39.849.015,15	77,02 %
Receitas de Capital	8.570.000,00	16,56 %	DESPESAS DE CAPITAL	10.131.969,45	19,58 %
RECEITAS CORRENTES INTRA-ORÇAMEN	2.625.354,49	5,07 %	RESERVA DE CONTINGENCIA	1.759.495,85	3,40 %
DEDUÇÕES DA RECEITA CORRENTE	-5.456.000,00	-10,54 %			
Total	51.740.480,45	100,00 %	Total	51.740.480,45	100,00 %

AUDIÊNCIA PÚBLICA DE AVALIAÇÃO DAS METAS FISCAIS

2º Quadrimestre de 2024


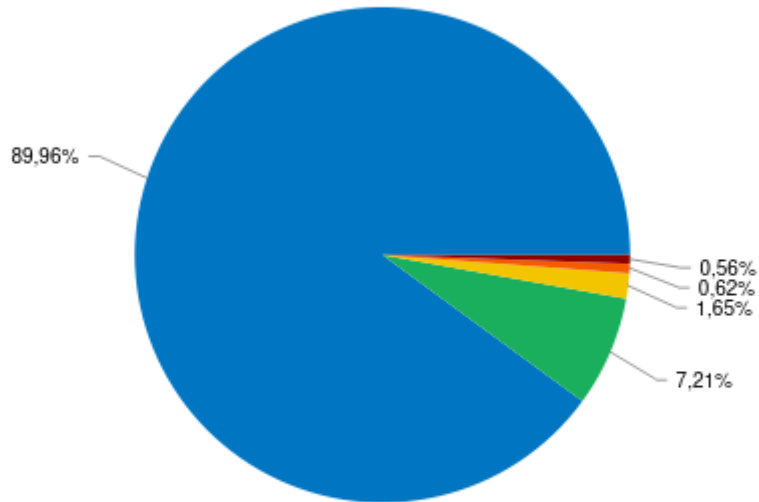


GRÁFICO DA DESPESA EMPENHADA A LIQUIDAR POR UNIDADE GESTORA

2º Quadrimestre de 2024

Despesas Empenhadas a Liquidar por Unidade Gestora



PREFEITURA MUNICIPAL DE RANCHO QUEIMADO

FUNDO MUNICIPAL DE SAUDE DE RANCHO QUEIMADO

FUNDO MUN. ASSIST. SOCIAL DE RANCHO QUEIMADO

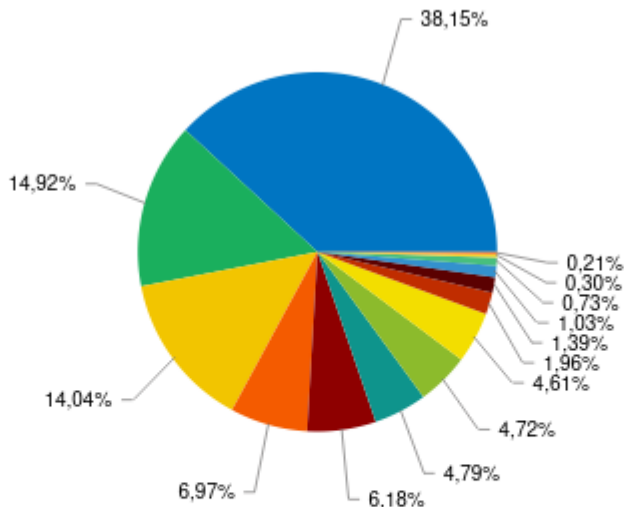
CAMARA MUNICIPAL DE RANCHO QUEIMADO

INST PREV SOC SERV PUB RANCHO QUEIMADO

DESPESAS EMPENHADAS POR ÓRGÃO

2º Quadrimestre de 2024

Despesas Empenhadas por Órgão



- Secretaria de Obras, Estradas e Serviços Urbanos - 38.15%
- Secretaria Municipal de Educação - 14.04%
- Encargos Gerais do Município - 6.18%
- Secr. de Agricultura, Pecuária e Meio Ambiente - 4.72%
- Gabinete do Prefeito - 1.96%
- Secretaria de Esportes - 1.03%
- Conselho Tutelar - 0.3%
- Fundo Municipal de Saúde - 14.92%
- Secretaria de Administração e Finanças - 6.97%
- Inst. prev. soc. serv. pub. rancho Queimado - 4.79%
- Secretaria D Turismo e Cultura - 4.61%
- Sec. de Defesa Civil e Projetos Governametais - 1.39%
- Camara Municipal de Vereadores - 0.73%
- Sec. Defesa Civil e Projetos Governamentais - 0.21%

DESPESAS EMPENHADAS POR ÓRGÃO

Despesas Empenhadas por Órgão	Até Agosto/2023	A.H	Até Agosto/2024
Fundo Mun. Assist. Social de Rancho Queimado	508.353,45	8,58%	551.963,38
Sec. de Defesa Civil e Projetos Governametais	508.353,45	8,58%	551.963,38
Prefeitura Municipal de Rancho Queimado	20.966.467,40	47,86%	31.001.777,26
Gabinete do Prefeito	842.204,99	-7,81%	776.409,51
Secretaria de Administração e Finanças	2.432.324,52	13,60%	2.763.189,68
Secretaria Municipal de Educação	5.014.945,71	11,04%	5.568.825,27
Secretaria D Turismo e Cultura	611.730,91	198,79%	1.827.767,08
Secretaria de Esportes	912.641,56	-55,05%	410.240,13
Secr. de Agricultura, Pecuária e Meio Ambiente	1.220.182,06	53,57%	1.873.884,75
Secretaria de Obras, Estradas e Serviços Urbanos	6.821.945,99	121,78%	15.129.727,30
Encargos Gerais do Municipio	2.209.531,43	10,91%	2.450.561,70
Conselho Tutelar	125.504,81	-4,66%	119.656,41
Sec. Defesa Civil e Projetos Governamentais	775.455,42	-89,49%	81.515,43
Inst Prev Soc Serv Pub Rancho Queimado	1.698.263,14	11,88%	1.900.088,67
Inst.prev.soc.serv.pub.rancho Queimado	1.698.263,14	11,88%	1.900.088,67
Fundo Municipal de Saude de Rancho Queimado	6.436.446,74	-8,05%	5.918.092,22
Fundo Municipal de Saúde	6.436.446,74	-8,05%	5.918.092,22
Camara Municipal de Rancho Queimado	661.929,57	-56,54%	626.484,38
Camara Municipal de Vereadores	661.929,57	-5,36%	626.484,38
Total das Despesas Empenhadas	30.271.460,30	31,01%	39.998.405,91



EXECUÇÃO ORÇAMENTÁRIA DA RECEITA (01)

Descrição	Saldo em 31/08/2024 (a)	Saldo em 31/08/2023 (b)	% (a/b)
RECEITAS (EXCETO INTRA-ORÇAMENTÁRIAS) (I)	35.019.485,36	26.714.743,50	31,09%
RECEITAS CORRENTES	27.590.473,58	23.772.326,67	16,06%
IMPOSTOS, TAXAS E CONTRIBUIÇÕES DE MELHORIA	5.909.780,71	6.179.185,45	-4,36%
Impostos	5.160.090,28	5.548.204,83	-7,00%
Taxas	749.690,43	630.980,62	18,81%
Contribuição de Melhoria	0,00	0,00	0,00%
CONTRIBUIÇÕES	784.012,63	752.540,33	4,18%
Contribuições Sociais	468.560,21	406.413,75	15,29%
Contribuições Econômicas	0,00	0,00	0,00%
Contribuições para Entidades Privadas de Serviço Social e de Formação Profissional	0,00	0,00	0,00%
Contribuição para Custeio do Serviço de Iluminação Pública	315.452,42	346.126,58	-8,86%
RECEITA PATRIMONIAL	1.634.569,79	2.205.325,38	-25,88%
Exploração do Patrimônio Imobiliário do Estado	68.800,24	13.501,46	409,58%
Valores Mobiliários	1.565.769,55	2.191.823,92	-28,56%
Delegação de Serviços Públicos Mediante Concessão, Permissão, Autorização ou Licença	0,00	0,00	0,00%
Exploração de Recursos Naturais	0,00	0,00	0,00%
Exploração do Patrimônio Intangível	0,00	0,00	0,00%
Cessão de Direitos	0,00	0,00	0,00%
Demais Receitas Patrimoniais	0,00	0,00	0,00%
RECEITA AGROPECUÁRIA	0,00	0,00	0,00%
RECEITA INDUSTRIAL	0,00	0,00	0,00%
RECEITA DE SERVIÇOS	95.677,95	90.061,68	6,24%
TRANSFERÊNCIAS CORRENTES	19.087.133,98	14.471.214,99	31,90%
OUTRAS RECEITAS CORRENTES	79.298,52	73.998,84	7,16%



EXECUÇÃO ORÇAMENTÁRIA DA RECEITA (02)

Descrição	Saldo em 31/08/2024 (a)	Saldo em 31/08/2023 (b)	% (a/b)
RECEITAS DE CAPITAL	7.429.011,78	2.942.416,83	152,48%
OPERAÇÕES DE CRÉDITO	0,00	0,00	0,00%
Operações de Crédito - Mercado Interno	0,00	0,00	0,00%
Operações de Crédito - Mercado Externo	0,00	0,00	0,00%
ALIENAÇÃO DE BENS	0,00	0,00	0,00%
Alienação de Bens Móveis	0,00	0,00	0,00%
Alienação de Bens Imóveis	0,00	0,00	0,00%
Alienação de Bens Intangíveis	0,00	0,00	0,00%
AMORTIZAÇÕES DE EMPRÉSTIMOS	0,00	0,00	0,00%
TRANSFERÊNCIAS DE CAPITAL	7.429.011,78	2.942.416,83	152,48%
Transferências da União e Suas Entidades	4.206.609,71	2.454.906,03	71,36%
Transferências dos Estados e do Distrito Federal e de Suas Entidades	3.222.402,07	487.510,80	560,99%
Transferências dos Municípios e de suas Entidades	0,00	0,00	0,00%
Transferências de Instituições Privadas	0,00	0,00	0,00%
Transferências de Outras Instituições Públicas	0,00	0,00	0,00%
Transferências do Exterior	0,00	0,00	0,00%
Demais Transferências de Capital	0,00	0,00	0,00%
OUTRAS RECEITAS DE CAPITAL	0,00	0,00	0,00%
Integralização do Capital Social	0,00	0,00	0,00%
Remuneração das Disponibilidades do Tesouro	0,00	0,00	0,00%
Resgate dos Títulos do Tesouro	0,00	0,00	0,00%
Demais Receitas de Capital	0,00	0,00	0,00%
RECEITAS (INTRA-ORÇAMENTÁRIAS) (II)	1.255.076,80	975.836,95	28,62%



EXECUÇÃO ORÇAMENTÁRIA DA RECEITA (03)

Descrição	Saldo em 31/08/2024 (a)	Saldo em 31/08/2023 (b)	% (a/b)
SUBTOTAL DAS RECEITAS (III) = (I + II)	36.274.562,16	27.690.580,45	31,00%
OPERAÇÕES DE CRÉDITO/REFINANCIAMENTO (IV)	0,00	0,00	0,00%
Operações de Crédito - Mercado Interno	0,00	0,00	0,00%
Mobiliária	0,00	0,00	0,00%
Contratual	0,00	0,00	0,00%
Operações de Crédito - Mercado Externo	0,00	0,00	0,00%
Mobiliária	0,00	0,00	0,00%
Contratual	0,00	0,00	0,00%
TOTAL DAS RECEITAS (V) = (III + IV)	36.274.562,16	27.690.580,45	31,00%



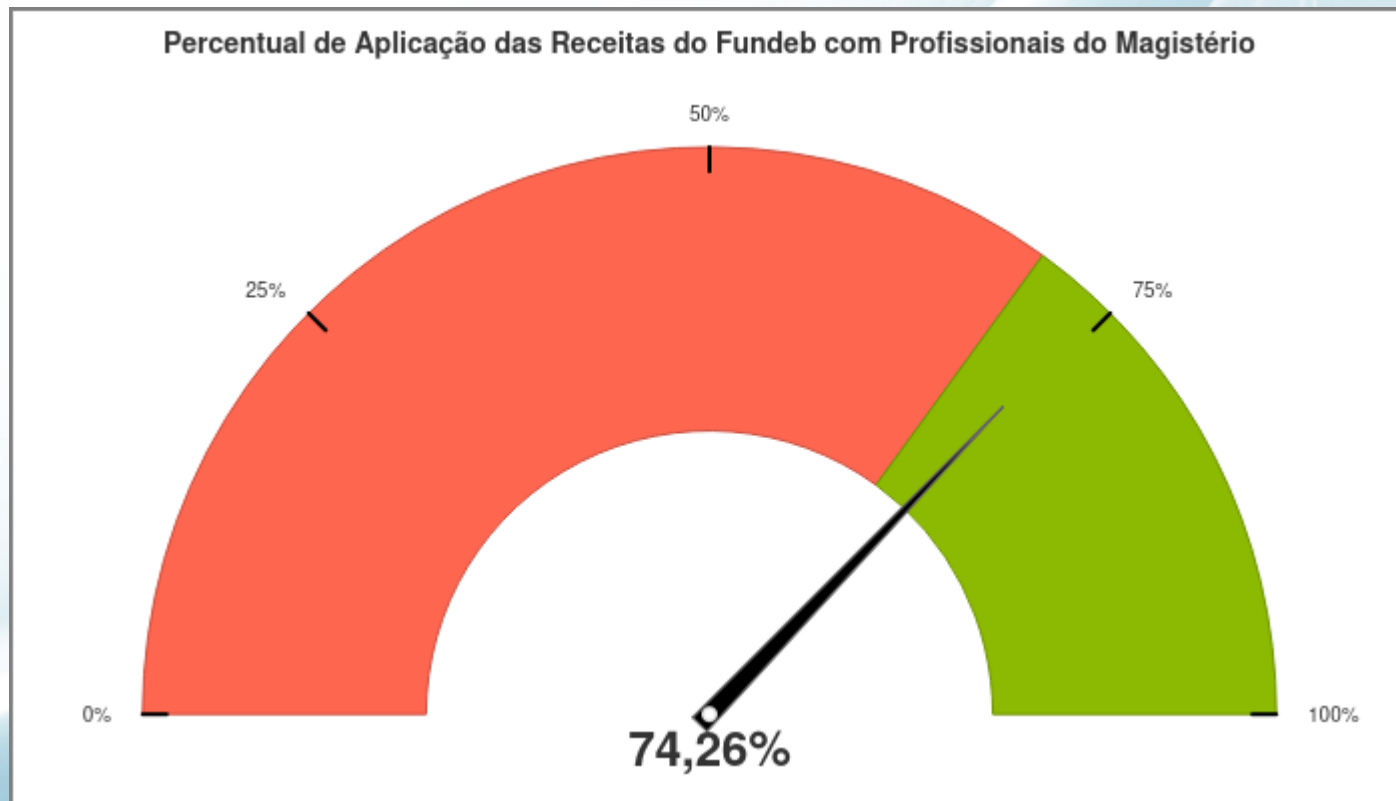
EXECUÇÃO ORÇAMENTÁRIA DA RECEITA

RECEITAS	PREVISÃO ATUALIZADA (a)	RECEITAS REALIZADAS	
		NO PERÍODO (b)	ATÉ O PERÍODO (c)
RECEITAS CORRENTES	35.858.554,48	14.170.098,23	27.590.473,58
IMPOSTOS, TAXAS E CONTRIBUIÇÕES DE MELHORIA	6.878.054,00	2.056.725,62	5.909.780,71
CONTRIBUIÇÕES	1.280.000,00	314.858,27	784.012,63
RECEITA PATRIMONIAL	2.333.783,33	936.284,35	1.634.569,79
RECEITA AGROPECUÁRIA	0,00	0,00	0,00
RECEITA INDUSTRIAL	0,00	0,00	0,00
RECEITA DE SERVIÇOS	55.000,00	55.263,38	95.677,95
TRANSFERÊNCIAS CORRENTES	25.276.717,15	10.746.359,45	19.087.133,98
OUTRAS RECEITAS CORRENTES	35.000,00	60.607,16	79.298,52
RECEITAS DE CAPITAL	13.723.336,58	4.626.574,50	7.429.011,78
OPERAÇÕES DE CRÉDITO	3.000.000,00	0,00	0,00
ALIENAÇÃO DE BENS	0,00	0,00	0,00
AMORTIZAÇÕES DE EMPRÉSTIMOS	0,00	0,00	0,00
TRANSFERÊNCIAS DE CAPITAL	10.723.336,58	4.626.574,50	7.429.011,78
OUTRAS RECEITAS DE CAPITAL	0,00	0,00	0,00
RECEITAS (INTRA-ORÇAMENTÁRIAS) (II)	2.081.115,85	583.955,12	1.255.076,80
OPERAÇÕES DE CRÉDITO/REFINANCIAMENTO (IV)	0,00	0,00	0,00
TOTAL DAS RECEITAS (V) = (III + IV)	51.663.006,91	19.380.627,85	36.274.562,16



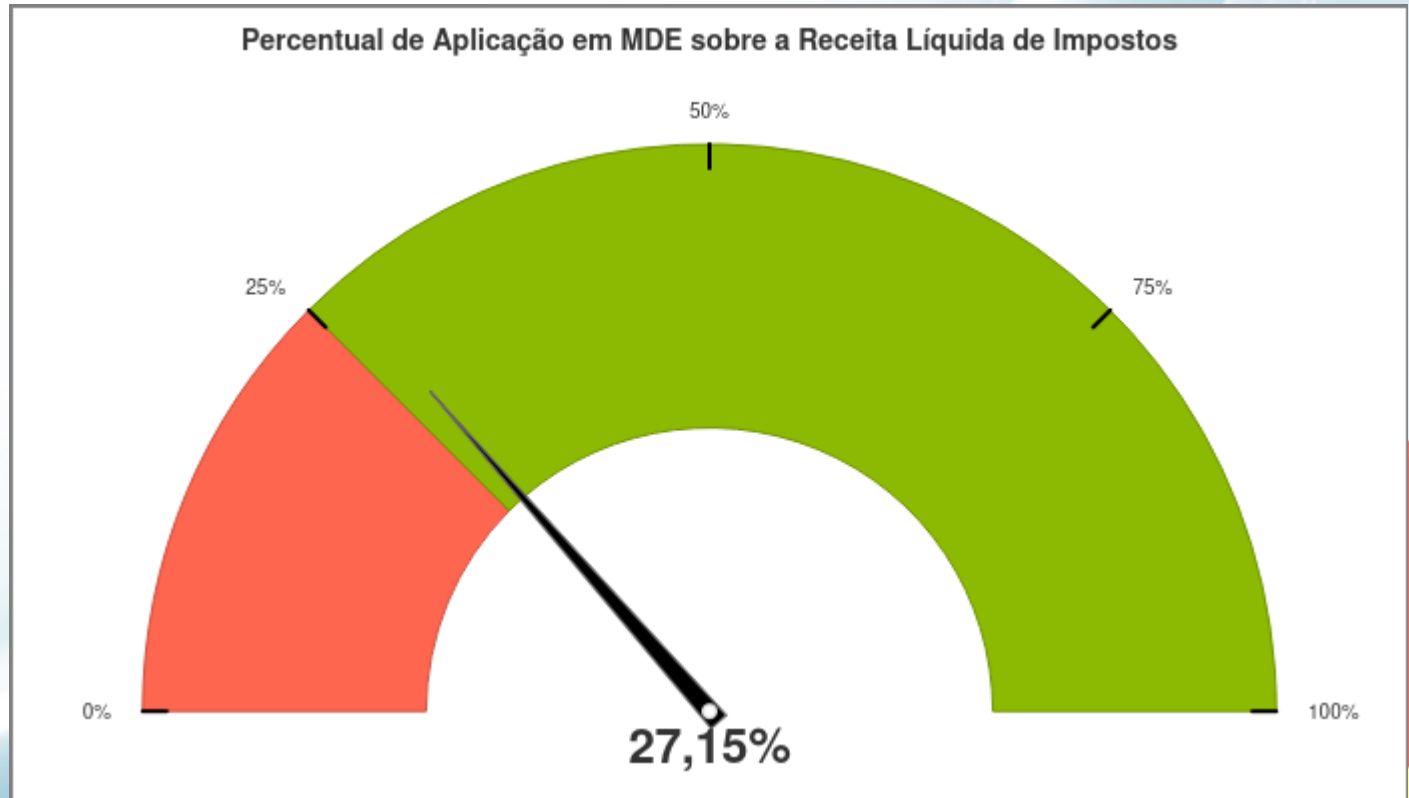
FUNDEB E MAGISTÉRIO (TCE)

2º Quadrimestre de 2024



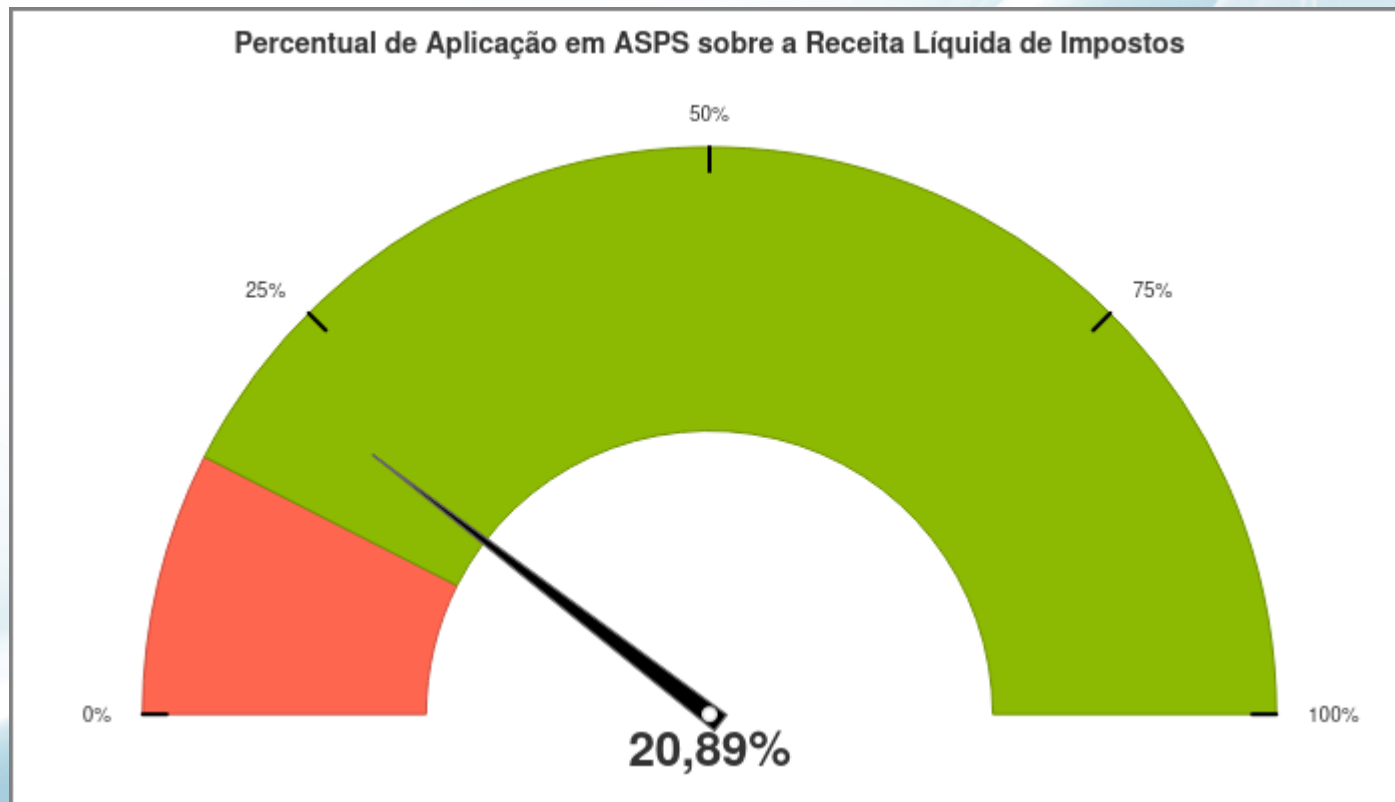
ÍNDICE DE APLICAÇÃO NO ENSINO (TCE)

2º Quadrimestre de 2024



ÍNDICE DE APLICAÇÃO NA SAÚDE (TCE)

2º Quadrimestre de 2024



LIMITES DE PESSOAL - EXECUTIVO (TCE)

2º Quadrimestre de 2024

Apuração do Cumprimento do Limite Legal	Executivo	% sobre a RCL ajustada
RECEITA CORRENTE LÍQUIDA - RCL (IV)	38.104.981,98	
(-) Transferências obrigatórias da União relativas às emendas individuais (art. 166-A, § 1º, da CF) (V)	813.820,88	
(-) Transferências obrigatórias da União relativas às emendas de bancada (art. 166, § 16 da CF) (VI)	0,00	
(-) Transferências da União relativas à remuneração dos agentes comunitários de saúde e de combate às endemias (CF, art. 198, §11)	389.196,22	
(-) Outras Deduções Constitucionais ou Legais	0,00	
= RECEITA CORRENTE LÍQUIDA AJUSTADA PARA CÁLCULO DOS LIMITES DA DESPESA COM PESSOAL (VII) = (IV - V - VI)	36.901.964,88	
DESPESA TOTAL COM PESSOAL - DTP (VIII) = (IIIa + IIIb)	17.311.658,49	46,91%
LIMITE MÁXIMO (IX) (incisos I, II e III, art. 20 da LRF)	19.927.061,04	54,00%
LIMITE PRUDENCIAL (X) = (0,95 x IX) (parágrafo único do art. 22 da LRF)	18.930.707,98	51,30%
LIMITE DE ALERTA (XI) = (0,90 x IX) (inciso II do §1º do art. 59 da LRF)	17.934.354,93	48,60%



COMPARATIVO RECEITA x DESPESA

2º Quadrimestre de 2024

Descrição	Valor
Receitas Correntes Arrecadadas	R\$ 27.590.473,58
Receitas de Capital Arrecadadas	R\$ 7.429.011,78
Receitas Correntes Intra Orçamentárias	R\$ 1.255.076,80
Receitas de Capital Intra Orçamentárias	R\$ 0,00
Total das Receitas	R\$ 36.274.562,16

Descrição	Valor
Despesas Correntes Empenhadas	R\$ 25.793.329,02
Despesas de Capital Empenhadas	R\$ 12.384.836,27
Despesas Correntes Intra Orçamentárias	R\$ 1.481.438,39
Despesas de Capital Intra Orçamentárias	R\$ 0,00
Total das Despesas Empenhadas	R\$ 39.659.603,68

Resultado	Quociente
R\$ -3.385.041,52	1,09



COMPARATIVO

2º Quadrimestre de 2024

	Correntes	Capital	Total
Receitas Realizadas	28.845.550,38	7.429.011,78	36.274.562,16
Despesas Liquidadas	23.510.872,37	6.611.186,00	30.122.058,37
Situação Orçamentária	Superávit Orçamentário		6.152.503,79

O confronto da Receita Arrecadada com as Despesas Liquidadas no Período apresenta valores **positivos**. Enquanto as Receitas do Período registram a cifra de **R\$ 36.274.562,16**, as Despesas contabilizam a soma de **R\$ 30.122.058,37**, proporcionando um **Superávit** de **R\$ 6.152.503,79**.



FIM

**OBRIGADO PELA
PRESENÇA!**



PREFEITURA MUNICIPAL DE RANCHO QUEIMADO

LEI DE DIRETRIZES ORÇAMENTÁRIAS 2025

Relação de Despesas - Planejadas

Seleção: Alteração em 01/01/2025 (C)

Priori.	Ação / Produto (UN)	Tipo	Local.	Func.Progr.	Conta Despesa	Recurso	Aplicação	LDO 2025	Projeção 2026	Projeção 2027
Entidade: 1 - FUNDO MUN. ASSIST. SOCIAL DE RANCHO QUEIMADO								841.596,49	892.092,28	945.617,81
Órgão: 15.00 - FUNDO MUNICIPAL DE ASSISTENCIA SOCIAL								841.596,49	892.092,28	945.617,81
Unidade: 15.03 - PROTEÇÃO SOCIAL BÁSICA								236.861,68	251.073,38	266.137,78
					3.3.90.00.00.00.00.00.00 00010661		04.04.00	8.117,04	8.604,06	9.120,30
Unidade: 15.04 - PROTEÇÃO SOCIAL DE MÉDIA COMPLEXIDADE								35.279,56	37.396,33	39.640,11
	83 2.066 - Piso de Transição de Média Complexidade - Idosos Manutenção Efetuada(mês)	A	1	08.241.0006	3.3.50.00.00.00.00.00.00 00010500		00.00.00	1.000,00	1.060,00	1.123,60
					3.3.90.00.00.00.00.00.00 00010500		00.00.00	30.000,00	31.800,00	33.708,00
					3.3.90.00.00.00.00.00.00 00010660		04.04.00	2.279,56	2.416,33	2.561,31
	87 2.065 - Piso de Transição de Média Complexidade - Port. Nec. Especiais Manutenção Efetuada(mês)	A	1	08.242.0006	3.3.90.00.00.00.00.00.00 00010500		00.00.00	1.000,00	1.060,00	1.123,60
					4.4.90.00.00.00.00.00.00 00010500		00.00.00	1.000,00	1.060,00	1.123,60
Unidade: 15.05 - PROTEÇÃO SOCIAL DE ALTA COMPLEXIDADE								162.048,97	171.771,91	182.078,22
	131 2.080 - Serviço de Acolhimento Institucional Manutenção Efetuada(mês)	A	1	08.244.0006	3.3.50.00.00.00.00.00.00 00010500		00.00.00	140.000,00	148.400,00	157.304,00
					3.3.90.00.00.00.00.00.00 00010500		00.00.00	1.000,00	1.060,00	1.123,60
					3.3.90.00.00.00.00.00.00 00010661		04.04.00	20.048,97	21.251,91	22.527,02
					4.4.90.00.00.00.00.00.00 00010500		00.00.00	1.000,00	1.060,00	1.123,60
Unidade: 15.06 - PROTEÇÃO SOCIAL - Incentivo à Gestão								43.906,28	46.540,66	49.333,10
	84 2.062 - Índice de Desenv. de Gestão Descentralizada (IGD Bolsa Família) Manutenção Efetuada(mês)	A	1	08.244.0006	3.3.90.00.00.00.00.00.00 00010660		04.04.00	19.450,00	20.617,00	21.854,02
					4.4.90.00.00.00.00.00.00 00010660		04.04.00	19.450,00	20.617,00	21.854,02
	132 2.081 - Incentivo à Gestão SUAS Manutenção Efetuada(mês)	A	1	08.244.0006	3.3.90.00.00.00.00.00.00 00010661		04.04.00	3.006,28	3.186,66	3.377,86
					4.4.90.00.00.00.00.00.00 00010500		00.00.00	2.000,00	2.120,00	2.247,20
Entidade: 2 - PREFEITURA MUNICIPAL DE RANCHO QUEIMADO								35.977.622,92	38.136.280,30	40.424.457,10
Órgão: 02.00 - GABINETE DO PREFEITO								1.530.000,00	1.621.800,00	1.719.108,03
Unidade: 02.01 - GABINETE DO PREFEITO								765.000,00	810.900,00	859.554,03
	1 2.002 - Manutenção das Atividades do Gabinete do Prefeito Manutenção Efetuada(mês)	A	1	04.122.0002	3.1.90.00.00.00.00.00.00 00010500		00.00.00	610.000,00	646.600,00	685.396,00
					3.1.91.00.00.00.00.00.00 00010500		00.00.00	1.000,00	1.060,00	1.123,60
					3.3.90.00.00.00.00.00.00 00010500		00.00.00	150.000,00	159.000,00	168.540,00

Priori.	Ação / Produto (UN)	Tipo	Local.	Func.Progr.	Conta Despesa	Recurso	Aplicação	LDO 2025	Projeção 2026	Projeção 2027
Entidade: 2 - PREFEITURA MUNICIPAL DE RANCHO QUEIMADO								35.977.622,92	38.136.280,30	40.424.457,10
Órgão: 02.00 - GABINETE DO PREFEITO								1.530.000,00	1.621.800,00	1.719.108,03
Unidade: 02.01 - GABINETE DO PREFEITO								765.000,00	810.900,00	859.554,03
					4.4.90.00.00.00.00.00.00010500		00.00.00	4.000,00	4.240,00	4.494,43
Unidade: 02.02 - GABINETE DO VICE-PREFEITO								272.500,00	288.850,00	306.181,00
	2 2.003 - Manutenção das Atividades do Gabinete do Vice-Prefeito Manutenção Efetuada(mês)	A	1	04.122.0002	3.1.90.00.00.00.00.00.00010500		00.00.00	240.000,00	254.400,00	269.664,00
					3.1.91.00.00.00.00.00.00010500		00.00.00	500,00	530,00	561,80
					3.3.90.00.00.00.00.00.00010500		00.00.00	30.000,00	31.800,00	33.708,00
					4.4.90.00.00.00.00.00.00010500		00.00.00	2.000,00	2.120,00	2.247,20
Unidade: 02.03 - DEPARTAMENTO JURÍDICO								410.500,00	435.130,00	461.237,80
	3 2.004 - Manutenção das Atividades do Dpto. Jurídico Manutenção Efetuada(mês)	A	1	04.091.0002	3.1.90.00.00.00.00.00.00010500		00.00.00	360.000,00	381.600,00	404.496,00
					3.1.91.00.00.00.00.00.00010500		00.00.00	16.500,00	17.490,00	18.539,40
					3.3.90.00.00.00.00.00.00010500		00.00.00	30.000,00	31.800,00	33.708,00
					4.4.90.00.00.00.00.00.00010500		00.00.00	4.000,00	4.240,00	4.494,40
Unidade: 02.04 - CONTROLADORIA								82.000,00	86.920,00	92.135,20
	4 2.005 - Manutenção das Atividades do Controle Interno Manutenção Efetuada(mês)	A	1	04.124.0002	3.1.90.00.00.00.00.00.00010500		00.00.00	55.000,00	58.300,00	61.798,00
					3.1.91.00.00.00.00.00.00010500		00.00.00	9.000,00	9.540,00	10.112,40
					3.3.90.00.00.00.00.00.00010500		00.00.00	15.000,00	15.900,00	16.854,00
					4.4.90.00.00.00.00.00.00010500		00.00.00	3.000,00	3.180,00	3.370,80
Órgão: 04.00 - SECRETARIA DE ADMINISTRAÇÃO E FINANÇAS								3.586.618,00	3.801.815,08	4.029.923,98
Unidade: 04.01 - SECRETARIA DE ADMINISTRAÇÃO E FINANÇAS								3.586.618,00	3.801.815,08	4.029.923,98
	6 2.007 - Manutenção das Atividades da Secretaria de Administração e Finanças Manutenção Efetuada(mês)	A	1	04.122.0003	3.1.71.00.00.00.00.00.00010500		00.00.00	42.000,00	44.520,00	47.191,20
					3.1.90.00.00.00.00.00.00010500		00.00.00	1.900.000,00	2.014.000,00	2.134.840,00
					3.1.91.00.00.00.00.00.00010500		00.00.00	145.000,00	153.700,00	162.922,00
					3.3.71.00.00.00.00.00.00010500		00.00.00	17.000,00	18.020,00	19.101,20
					3.3.90.00.00.00.00.00.00010500		00.00.00	1.450.000,00	1.537.000,00	1.629.220,00
					3.3.93.00.00.00.00.00.00010500		00.00.00	5.000,00	5.300,00	5.618,00
					4.4.71.00.00.00.00.00.00010500		00.00.00	7.000,00	7.420,00	7.865,20
					4.4.90.00.00.00.00.00.00010500		00.00.00	5.618,00	5.955,08	6.312,38

PREFEITURA MUNICIPAL DE RANCHO QUEIMADO

LEI DE DIRETRIZES ORÇAMENTÁRIAS 2025

Relação de Despesas - Planejadas

Seleção: Alteração em 01/01/2025 (C)

Priori.	Ação / Produto (UN)	Tipo	Local.	Func.Progr.	Conta Despesa	Recurso	Aplicação	LDO 2025	Projeção 2026	Projeção 2027
Entidade: 2 - PREFEITURA MUNICIPAL DE RANCHO QUEIMADO								35.977.622,92	38.136.280,30	40.424.457,10
Órgão: 04.00 - SECRETARIA DE ADMINISTRAÇÃO E FINANÇAS								3.586.618,00	3.801.815,08	4.029.923,98
Unidade: 04.01 - SECRETARIA DE ADMINISTRAÇÃO E FINANÇAS								3.586.618,00	3.801.815,08	4.029.923,98
	99 1.001 - Reforma, Melhorias e Modernização do Paço Municipal Paço Municipal(un)	P	1	04.122.0003	3.3.90.00.00.00.00.00	00010500	----	5.000,00	5.300,00	5.618,00
					4.4.90.00.00.00.00.00	00010500	----	10.000,00	10.600,00	11.236,00
Órgão: 07.00 - SECRETARIA MUNICIPAL DE EDUCAÇÃO								11.331.841,30	12.011.751,78	12.732.456,86
Unidade: 07.01 - SECRETARIA MUNICIPAL DE EDUCAÇÃO								800.000,00	848.000,00	898.880,00
	123 1.009 - Aquisição de Veículos - Transporte Escolar Veículo(un)	P	1	12.361.0004	4.4.90.00.00.00.00.00	00010570	01.06.01	750.000,00	795.000,00	842.700,00
					4.4.90.00.00.00.00.00	00011001	01.07.01	50.000,00	53.000,00	56.180,00
Unidade: 07.02 - ENSINO FUNDAMENTAL								6.785.736,44	7.192.880,64	7.624.453,45
	29 2.015 - Merenda Escolar - Ensino Fundamental Manutenção Efetuada(mês)	A	1	12.306.0004	3.3.90.00.00.00.00.00	00010500	00.00.00	170.000,00	180.200,00	191.012,00
					3.3.90.00.00.00.00.00	00010552	01.03.95	18.700,00	19.822,00	21.011,32
					4.4.90.00.00.00.00.00	00010500	00.00.00	1.000,00	1.060,00	1.123,60
	32 2.013 - Atividades de Capacitação - Ensino Fundamental Manutenção Efetuada(mês)	A	1	12.361.0004	3.3.90.00.00.00.00.00	00011001	01.07.01	18.000,00	19.080,00	20.224,80
					4.4.90.00.00.00.00.00	00011001	01.07.01	1.000,00	1.060,00	1.123,60
	33 2.014 - Manut. e Func. do Transporte Escolar - Ensino Fundamental Manutenção Efetuada(mês)	A	1	12.361.0004	3.1.90.00.00.00.00.00	00011001	01.01.01	1.200.000,00	1.272.000,00	1.348.320,00
					3.1.91.00.00.00.00.00	00011001	01.01.01	95.000,00	100.700,00	106.742,00
					3.3.90.00.00.00.00.00	00010550	01.03.01	260.000,00	275.600,00	292.136,00
					3.3.90.00.00.00.00.00	00010553	01.03.95	75.134,17	79.642,23	84.420,75
					3.3.90.00.00.00.00.00	00010576	01.06.01	401.000,00	425.060,00	450.563,60
					3.3.90.00.00.00.00.00	00011001	01.01.01	900.000,00	954.000,00	1.011.240,03
					4.4.90.00.00.00.00.00	00011001	01.01.01	2.000,00	2.120,00	2.247,20
	37 2.012 - Manutenção das Atividades do Ensino Fundamental Manutenção Efetuada(mês)	A	1	12.361.0004	3.1.90.00.00.00.00.00	00011001	01.01.01	620.000,00	657.200,00	696.632,00
					3.1.90.00.00.00.00.00	00011070	01.02.01	1.410.000,00	1.494.600,00	1.584.276,00
					3.1.91.00.00.00.00.00	00011001	01.01.01	45.000,00	47.700,00	50.562,00
					3.1.91.00.00.00.00.00	00011070	01.02.01	180.000,00	190.800,00	202.248,00
					3.3.90.00.00.00.00.00	00010540	01.02.03	86.000,00	91.160,00	96.629,60

LEI DE DIRETRIZES ORÇAMENTÁRIAS 2025

Relação de Despesas - Planejadas

Seleção: Alteração em 01/01/2025 (C)

Priori.	Ação / Produto (UN)	Tipo	Local.	Func.Progr.	Conta Despesa	Recurso	Aplicação	LDO 2025	Projeção 2026	Projeção 2027
Entidade: 2 - PREFEITURA MUNICIPAL DE RANCHO QUEIMADO								35.977.622,92	38.136.280,30	40.424.457,10
Órgão: 07.00 - SECRETARIA MUNICIPAL DE EDUCAÇÃO								11.331.841,30	12.011.751,78	12.732.456,86
Unidade: 07.02 - ENSINO FUNDAMENTAL								6.785.736,44	7.192.880,64	7.624.453,45
					3.3.90.00.00.00.00.00 00010551		01.03.95	742,00	786,52	833,71
					3.3.90.00.00.00.00.00 00011001		01.01.01	537.160,27	569.389,89	603.553,24
					4.4.90.00.00.00.00.00 00011001		01.01.01	10.000,00	10.600,00	11.236,00
66	1.009 - Aquisição de Veículos - Transporte Escolar Veiculo(un)	P	1	12.361.0004	4.4.90.00.00.00.00.00 00010570		01.06.01	350.000,00	371.000,00	393.260,00
67	1.015 - Construção, Ampliação Equip. e Reforma de Unidades Escolares Unidades Escolares(un)	P	1	12.361.0004	3.3.90.00.00.00.00.00 00011001		01.01.01	25.000,00	26.500,00	28.090,00
					4.4.90.00.00.00.00.00 00010570		01.06.01	300.000,00	318.000,00	337.080,00
					4.4.90.00.00.00.00.00 00011001		01.01.01	80.000,00	84.800,00	89.888,00
Unidade: 07.03 - ENSINO INFANTIL - PRÉ-ESCOLAS								1.110.471,06	1.177.099,32	1.247.725,28
31	2.019 - Merenda Escolar - Ensino Infantil (Pré-Escolar) Manutenção Efetuada(mês)	A	1	12.306.0004	3.3.90.00.00.00.00.00 00010500		00.00.00	120.000,00	127.200,00	134.832,00
					3.3.90.00.00.00.00.00 00010552		01.03.98	17.712,00	18.774,72	19.901,20
38	2.016 - Manutenção e Func. do Ensino Infantil - Pré-Escolas Manutenção Efetuada(mês)	A	1	12.365.0004	3.1.90.00.00.00.00.00 00011001		01.01.02	50.000,00	53.000,00	56.180,00
					3.1.90.00.00.00.00.00 00011070		01.02.02	409.000,00	433.540,00	459.552,40
					3.1.91.00.00.00.00.00 00011001		01.01.02	5.000,00	5.300,00	5.618,00
					3.1.91.00.00.00.00.00 00011070		01.02.02	80.000,00	84.800,00	89.888,00
					3.3.90.00.00.00.00.00 00010540		01.02.04	30.000,00	31.800,00	33.708,00
					3.3.90.00.00.00.00.00 00010551		01.03.98	636,00	674,16	714,61
					3.3.90.00.00.00.00.00 00011001		01.01.02	180.000,00	190.800,00	202.248,00
					4.4.90.00.00.00.00.00 00011001		01.01.02	10.000,00	10.600,00	11.236,00
64	2.017 - Atividades de Capacitação - Pré-Escolar Manutenção Efetuada(mês)	A	1	12.365.0004	3.3.90.00.00.00.00.00 00011001		01.01.02	10.000,00	10.600,00	11.236,00
					4.4.90.00.00.00.00.00 00011001		01.01.02	1.000,00	1.060,00	1.123,60
69	1.017 - Construção, Amp. Reforma e Equip. de Centro de Educ. Infantil - Pré-Escolar Manutenção(un)	P	1	12.365.0004	3.3.90.00.00.00.00.00 00011001		01.07.01	30.000,00	31.800,00	33.708,00
					4.4.90.00.00.00.00.00 00010570		01.06.04	100.000,00	106.000,00	112.360,00
					4.4.90.00.00.00.00.00 00011001		01.07.01	50.000,00	53.000,00	56.180,00

PREFEITURA MUNICIPAL DE RANCHO QUEIMADO

LEI DE DIRETRIZES ORÇAMENTÁRIAS 2025

Relação de Despesas - Planejadas

Seleção: Alteração em 01/01/2025 (C)

Priori.	Ação / Produto (UN)	Tipo	Local.	Func.Progr.	Conta Despesa	Recurso	Aplicação	LDO 2025	Projeção 2026	Projeção 2027
Entidade: 2 - PREFEITURA MUNICIPAL DE RANCHO QUEIMADO								35.977.622,92	38.136.280,30	40.424.457,10
Órgão: 07.00 - SECRETARIA MUNICIPAL DE EDUCAÇÃO								11.331.841,30	12.011.751,78	12.732.456,86
Unidade: 07.03 - ENSINO INFANTIL - PRÉ-ESCOLAS								1.110.471,06	1.177.099,32	1.247.725,28
127	2.018 - Manut. e Func. do Transporte Escolar - Ensino Infantil (Pré-Escolas)	A	1	12.365.0004	3.3.90.00.00.00.00.00.00	00010553	01.03.98	12.123,06	12.850,44	13.621,47
	Manutenção Efetuada(mês)				3.3.90.00.00.00.00.00.00	00011001	01.07.01	5.000,00	5.300,00	5.618,00
Unidade: 07.04 - ENSINO INFANTIL - CRECHES								2.315.257,59	2.454.173,04	2.601.423,43
30	2.023 - Merenda Escolar - Ensino Infantil (Creche)	A	1	12.306.0004	3.3.90.00.00.00.00.00.00	00010500	00.00.00	120.000,00	127.200,00	134.832,00
	Manutenção Efetuada(mês)				3.3.90.00.00.00.00.00.00	00010552	01.03.98	30.788,00	32.635,28	34.593,40
					4.4.90.00.00.00.00.00.00	00010500	00.00.00	1.000,00	1.060,00	1.123,60
39	2.020 - Manutenção e Func. do Ensino Infantil - Creches	A	1	12.365.0004	3.1.90.00.00.00.00.00.00	00011001	01.01.02	80.000,00	84.800,00	89.888,00
	Manutenção Efetuada(mês)				3.1.90.00.00.00.00.00.00	00011070	01.02.02	1.350.000,00	1.431.000,00	1.516.860,00
					3.1.91.00.00.00.00.00.00	00011001	01.01.02	20.000,00	21.200,00	22.472,00
					3.1.91.00.00.00.00.00.00	00011070	01.02.02	105.000,00	111.300,00	117.978,00
					3.3.90.00.00.00.00.00.00	00010540	01.02.04	70.000,00	74.200,00	78.652,00
					3.3.90.00.00.00.00.00.00	00010551	01.03.98	742,00	786,52	833,71
					3.3.90.00.00.00.00.00.00	00011001	01.01.02	280.000,00	296.800,00	314.608,00
					4.4.90.00.00.00.00.00.00	00011001	01.01.02	10.600,00	11.236,00	11.910,16
65	2.021 - Atividades de Capacitação - Creche	A	1	12.365.0004	3.3.90.00.00.00.00.00.00	00011001	01.01.02	10.000,00	10.600,00	11.236,00
	Manutenção Efetuada(mês)				4.4.90.00.00.00.00.00.00	00011001	01.01.02	2.000,00	2.120,00	2.247,20
108	1.016 - Construção, Ampliação e Reforma de Centro de Educação Infantil - Creches	P	1	12.365.0004	3.3.90.00.00.00.00.00.00	00011001	01.07.01	20.000,00	21.200,00	22.472,00
	Centro de Educação Infantil(un)				4.4.90.00.00.00.00.00.00	00010570	01.06.04	100.000,00	106.000,00	112.360,00
					4.4.90.00.00.00.00.00.00	00011001	01.07.01	100.004,53	106.004,80	112.365,09
130	2.022 - Manut. e Func. do Transporte Escolar - Ensino Infantil (Creche)	A	1	12.365.0004	3.3.90.00.00.00.00.00.00	00010553	01.03.98	12.123,06	12.850,44	13.621,47
	Manutenção Efetuada(mês)				3.3.90.00.00.00.00.00.00	00011001	01.07.01	3.000,00	3.180,00	3.370,80

PREFEITURA MUNICIPAL DE RANCHO QUEIMADO

LEI DE DIRETRIZES ORÇAMENTÁRIAS 2025

Relação de Despesas - Planejadas

Seleção: Alteração em 01/01/2025 (C)

Priori.	Ação / Produto (UN)	Tipo	Local.	Func.Progr.	Conta Despesa	Recurso	Aplicação	LDO 2025	Projeção 2026	Projeção 2027
Entidade: 2 - PREFEITURA MUNICIPAL DE RANCHO QUEIMADO								35.977.622,92	38.136.280,30	40.424.457,10
Órgão: 07.00 - SECRETARIA MUNICIPAL DE EDUCAÇÃO								11.331.841,30	12.011.751,78	12.732.456,86
Unidade: 07.05 - ENSINO MÉDIO								21.608,21	22.904,70	24.278,98
	128 2.024 - Manut. e Func. do Transporte Escolar - Ensino Médio	A	1	12.362.0004	3.3.90.00.00.00.00.00.00	00010500	01.01.03	1.685,40	1.786,52	1.893,71
	Manutenção Efetuada(mês)									
					3.3.90.00.00.00.00.00.00	00010553	01.03.96	19.922,81	21.118,18	22.385,27
Unidade: 07.06 - ENSINO SUPERIOR								290.000,00	307.400,00	325.844,00
	106 2.031 - Manut. e Func. do Transporte Escolar - Ensino Superior	A	1	12.364.0004	3.3.90.00.00.00.00.00.00	00010500	00.00.00	290.000,00	307.400,00	325.844,00
	Manutenção Efetuada(mês)									
Unidade: 07.07 - EDUCAÇÃO ESPECIAL								8.768,00	9.294,08	9.851,72
	129 2.079 - Merenda Escolar - Alimentação Especial	A	1	12.306.0004	3.3.90.00.00.00.00.00.00	00010500	00.00.00	7.000,00	7.420,00	7.865,20
	Manutenção Efetuada(mês)									
					3.3.90.00.00.00.00.00.00	00010552	01.03.99	1.768,00	1.874,08	1.986,52
Órgão: 08.00 - SECRETARIA D TURISMO E CULTURA								1.525.000,00	1.616.500,00	1.713.490,00
Unidade: 08.02 - FUNDO MUNICIPAL DE TURISMO								1.068.500,00	1.132.610,00	1.200.566,60
	61 2.027 - Manut. e Func. das Atividades da Sec. de Turismo	A	1	23.695.0009	3.1.90.00.00.00.00.00.00	00010500	00.00.00	290.000,00	307.400,00	325.844,00
	Manutenção Efetuada(mês)									
					3.1.91.00.00.00.00.00.00	00010500	00.00.00	500,00	530,00	561,80
					3.3.90.00.00.00.00.00.00	00010500	00.00.00	90.000,00	95.400,00	101.124,00
					4.4.90.00.00.00.00.00.00	00010500	00.00.00	2.000,00	2.120,00	2.247,20
	75 2.029 - Realização de Eventos - Festa do Morango	A	1	23.695.0009	3.3.50.00.00.00.00.00.00	00010500	00.00.00	40.000,00	42.400,00	44.944,00
	Eventos(un)									
					3.3.90.00.00.00.00.00.00	00010500	00.00.00	1.000,00	1.060,00	1.123,60
					4.4.90.00.00.00.00.00.00	00010500	00.00.00	1.000,00	1.060,00	1.123,60
	76 2.030 - Realização e apoio para eventos, feiras, exposições	A	1	23.695.0009	3.3.50.00.00.00.00.00.00	00010500	----	1.000,00	1.060,00	1.123,60
	Eventos(un)									
					3.3.90.00.00.00.00.00.00	00010500	----	160.000,00	169.600,00	179.776,00
					4.4.90.00.00.00.00.00.00	00010500	----	1.000,00	1.060,00	1.123,60
	77 1.007 - Implementação de Sinalização Turística	P	1	23.695.0009	4.4.90.00.00.00.00.00.00	00010500	00.00.00	10.000,00	10.600,00	11.236,00
	Sinalização Turística(un)									
	110 1.027 - Contrução, Implementação e acesso ao Mirante Turístico	P	1	23.695.0009	3.3.90.00.00.00.00.00.00	00010500	00.00.00	1.000,00	1.060,00	1.123,60
	Mirante(un)									
					4.4.90.00.00.00.00.00.00	00010500	00.00.00	1.000,00	1.060,00	1.123,60

PREFEITURA MUNICIPAL DE RANCHO QUEIMADO

LEI DE DIRETRIZES ORÇAMENTÁRIAS 2025

Relação de Despesas - Planejadas

Seleção: Alteração em 01/01/2025 (C)

Priori.	Ação / Produto (UN)	Tipo	Local.	Func.Progr.	Conta Despesa	Recurso	Aplicação	LDO 2025	Projeção 2026	Projeção 2027
Entidade: 2 - PREFEITURA MUNICIPAL DE RANCHO QUEIMADO								35.977.622,92	38.136.280,30	40.424.457,10
Órgão: 08.00 - SECRETARIA D TURISMO E CULTURA								1.525.000,00	1.616.500,00	1.713.490,00
Unidade: 08.02 - FUNDO MUNICIPAL DE TURISMO								1.068.500,00	1.132.610,00	1.200.566,60
					4.4.90.00.00.00.00.00 00010701		04.03.00	470.000,00	498.200,00	528.092,00
Unidade: 08.03 - DEPARTAMENTO DE CULTURA								456.500,00	483.890,00	512.923,40
	72 2.033 - Manut. e Func. de ações de apoio à Cultura - Manut. e Ações Culturais	A	1	13.392.0008	3.1.90.00.00.00.00.00 00010500		00.00.00	1.000,00	1.060,00	1.123,60
	Manutenção Efetuada(mês)				3.1.91.00.00.00.00.00 00010500		00.00.00	500,00	530,00	561,80
					3.3.50.00.00.00.00.00 00010500		00.00.00	315.000,00	333.900,00	353.934,00
					3.3.90.00.00.00.00.00 00010500		00.00.00	70.000,00	74.200,00	78.652,00
					4.4.90.00.00.00.00.00 00010500		00.00.00	1.000,00	1.060,00	1.123,60
	73 2.032 - Promoção de Eventos e Ações Natalinas	A	1	13.392.0008	3.3.50.00.00.00.00.00 00010500		00.00.00	1.000,00	1.060,00	1.123,60
	Eventos(un)				3.3.90.00.00.00.00.00 00010500		00.00.00	60.000,00	63.600,00	67.416,00
					4.4.90.00.00.00.00.00 00010500		00.00.00	1.000,00	1.060,00	1.123,60
	74 2.028 - Realização de Eventos e Ações de Carnaval	A	1	13.392.0008	3.3.50.00.00.00.00.00 00010500		00.00.00	1.000,00	1.060,00	1.123,60
	Eventos(un)				3.3.90.00.00.00.00.00 00010500		00.00.00	5.000,00	5.300,00	5.618,00
					4.4.90.00.00.00.00.00 00010500		00.00.00	1.000,00	1.060,00	1.123,60
Órgão: 09.00 - SECRETARIA DE ESPORTES								1.009.000,00	1.069.540,00	1.133.712,40
Unidade: 09.03 - DEPARTAMENTO DE ESPORTES								1.009.000,00	1.069.540,00	1.133.712,40
	60 2.037 - Manutenção da Secretaria e Promoção do Esporte	A	1	27.812.0007	3.1.90.00.00.00.00.00 00010500		00.00.00	175.000,00	185.500,00	196.630,00
	Manutenção Efetuada(mês)				3.1.91.00.00.00.00.00 00010500		00.00.00	1.000,00	1.060,00	1.123,60
					3.3.50.00.00.00.00.00 00010500		00.00.00	1.000,00	1.060,00	1.123,60
					3.3.90.00.00.00.00.00 00010500		00.00.00	230.000,00	243.800,00	258.428,00
					4.4.90.00.00.00.00.00 00010500		00.00.00	2.000,00	2.120,00	2.247,20
	70 1.014 - Construção, Ampliação e Reforma de Espaços Esportivos	P	1	27.812.0007	4.4.90.00.00.00.00.00 00010701		04.03.00	400.000,00	424.000,00	449.440,00
	Espaços Esportivos(un)				4.4.90.00.00.00.00.00 00013210		04.03.00	200.000,00	212.000,00	224.720,00

PREFEITURA MUNICIPAL DE RANCHO QUEIMADO

LEI DE DIRETRIZES ORÇAMENTÁRIAS 2025

Relação de Despesas - Planejadas

Seleção: Alteração em 01/01/2025 (C)

Priori.	Ação / Produto (UN)	Tipo	Local.	Func.Progr.	Conta Despesa	Recurso	Aplicação	LDO 2025	Projeção 2026	Projeção 2027
Entidade: 2 - PREFEITURA MUNICIPAL DE RANCHO QUEIMADO								35.977.622,92	38.136.280,30	40.424.457,10
Órgão: 10.00 - SECR. DE AGRICULTURA, PECUÁRIA E MEIO AMBIENTE								2.716.927,42	2.879.943,07	3.052.739,65
Unidade: 10.01 - SECR. DE AGRICULTURA, PECUÁRIA E MEIO AMBIENTE								2.716.927,42	2.879.943,07	3.052.739,65
	42 2.038 - Manut. e Func. da Sec. de Agricultura e Pecuária	A	1	20.606.0013	3.1.90.00.00.00.00.00 00010500		00.00.00	480.000,00	508.800,00	539.328,00
	Manutenção Efetuada(mês)									
					3.1.91.00.00.00.00.00 00010500		00.00.00	50.000,00	53.000,00	56.180,00
					3.3.50.00.00.00.00.00 00010500		00.00.00	5.000,00	5.300,00	5.618,00
					3.3.90.00.00.00.00.00 00010500		00.00.00	1.159.927,42	1.229.523,07	1.303.294,45
					4.4.90.00.00.00.00.00 00010500		00.00.00	2.000,00	2.120,00	2.247,20
	71 1.008 - Aquisição de Veículos, Máquinas e Equipamentos - Agricultura	P	1	20.606.0013	4.4.90.00.00.00.00.00 00010500		00.00.00	20.000,00	21.200,00	22.472,00
	Veículos/Máquinas/Equipamentos(un)									
					4.4.90.00.00.00.00.00 00010700		04.03.00	1.000.000,00	1.060.000,00	1.123.600,00
Órgão: 11.00 - SECRETARIA DE OBRAS, ESTRADAS E SERVIÇOS URBANOS								10.716.719,45	11.359.722,62	12.041.305,97
Unidade: 11.01 - SECRETARIA DE OBRAS, ESTRADAS E SERVIÇOS URBANOS								9.433.599,45	9.999.615,42	10.599.592,34
	40 2.048 - Manut. Funct. da Secret. Munic. de Transp. e Obras	A	1	26.782.0012	3.1.90.00.00.00.00.00 00010500		00.00.00	1.400.000,00	1.484.000,00	1.573.040,00
	Manutenção Efetuada(mês)									
					3.1.91.00.00.00.00.00 00010500		00.00.00	145.000,00	153.700,00	162.922,00
					3.3.90.00.00.00.00.00 00010500		00.00.00	1.834.500,00	1.944.570,00	2.061.244,20
					3.3.90.00.00.00.00.00 00010704		00.00.00	262.350,00	278.091,00	294.776,46
					3.3.90.00.00.00.00.00 00010708		00.00.00	50.490,00	53.519,40	56.730,56
					3.3.90.00.00.00.00.00 00010750		00.00.00	19.899,00	21.092,94	22.358,52
					3.3.90.00.00.00.00.00 00010753		00.00.00	265.500,00	281.430,00	298.315,80
					3.3.90.00.00.00.00.00 00013110		04.03.00	100.000,00	106.000,00	112.360,00
					4.4.90.00.00.00.00.00 00010500		00.00.00	2.000,00	2.120,00	2.247,20
	44 2.044 - Manut. de Ativ. Conserv. de Espaços Públicos e Urbanismo	A	1	15.452.0011	3.3.90.00.00.00.00.00 00010500		00.00.00	15.000,00	15.900,00	16.854,00
	Manutenção Efetuada(mês)									
					4.4.90.00.00.00.00.00 00010500		00.00.00	2.000,00	2.120,00	2.247,20
	79 1.005 - Construção, Ampliação e Reforma de Pontes e Bueiros	P	1	26.782.0012	3.3.90.00.00.00.00.00 00010500		00.00.00	5.000,00	5.300,00	5.618,00
	Pontes/Bueiros(un)									
					4.4.90.00.00.00.00.00 00010500		00.00.00	80.000,00	84.800,00	89.888,00
					4.4.90.00.00.00.00.00 00010700		04.03.00	500.000,00	530.000,00	561.800,00

PREFEITURA MUNICIPAL DE RANCHO QUEIMADO

LEI DE DIRETRIZES ORÇAMENTÁRIAS 2025

Relação de Despesas - Planejadas

Seleção: Alteração em 01/01/2025 (C)

Priori.	Ação / Produto (UN)	Tipo	Local.	Func.Progr.	Conta Despesa	Recurso	Aplicação	LDO 2025	Projeção 2026	Projeção 2027			
Entidade: 2 - PREFEITURA MUNICIPAL DE RANCHO QUEIMADO								35.977.622,92	38.136.280,30	40.424.457,10			
Órgão: 11.00 - SECRETARIA DE OBRAS, ESTRADAS E SERVIÇOS URBANOS								10.716.719,45	11.359.722,62	12.041.305,97			
Unidade: 11.01 - SECRETARIA DE OBRAS, ESTRADAS E SERVIÇOS URBANOS								9.433.599,45	9.999.615,42	10.599.592,34			
80	1.004 - Aquisição de Veículos, Máquinas e Equipamentos - Obras	P	1	26.782.0012	4.4.90.00.00.00.00.00.00	00010700	----	500.000,00	530.000,00	561.800,00			
Veículos/Máquinas/Equipamentos(un)													
81	1.003 - Construção, Ampliação e Melhorias em Praças Públicas	P	1	15.451.0011	3.3.90.00.00.00.00.00.00	00010500	00.00.00	20.000,00	21.200,00	22.472,00			
Praças Públicas(un)													
								4.4.90.00.00.00.00.00.00	00010500	00.00.00	60.000,00	63.600,00	67.416,00
								4.4.90.00.00.00.00.00.00	00010701	04.03.00	400.000,00	424.000,00	449.440,00
97	1.002 - Reurbanização, Pavimentação de Vias Públicas	P	1	15.451.0011	3.3.90.00.00.00.00.00.00	00010500	00.00.00	5.000,00	5.300,00	5.618,00			
Pavimentação/urbanização de Vias(un)													
								4.4.90.00.00.00.00.00.00	00010500	00.00.00	215.860,45	228.812,08	242.540,80
								4.4.90.00.00.00.00.00.00	00010700	04.03.00	3.500.000,00	3.710.000,00	3.932.600,00
104	2.076 - Ajardinamento e Embelezamento de Espaços Públicos	A	1	15.451.0011	3.3.90.00.00.00.00.00.00	00010500	00.00.00	50.000,00	53.000,00	56.180,00			
Manutenção Efetuada(un)													
								4.4.90.00.00.00.00.00.00	00010500	00.00.00	1.000,00	1.060,00	1.123,60
Unidade: 11.02 - SETOR DE SEGURANÇA PÚBLICA								122.000,00	129.320,00	137.079,20			
20	2.040 - Manutenção do Convênio Segurança Pública - Policia Militar	A	1	06.181.0010	3.3.30.00.00.00.00.00.00	00017004	00.00.00	500,00	530,00	561,80			
Manutenção Efetuada(mês)													
								3.3.90.00.00.00.00.00.00	00010500	00.00.00	11.000,00	11.660,00	12.359,60
								3.3.90.00.00.00.00.00.00	00017004	00.00.00	11.000,00	11.660,00	12.359,60
								4.4.90.00.00.00.00.00.00	00010500	00.00.00	1.000,00	1.060,00	1.123,60
21	2.041 - Manutenção do Convênio Segurança Pública - Policia Civil	A	1	06.181.0010	3.3.30.00.00.00.00.00.00	00017005	00.00.00	500,00	530,00	561,80			
Manutenção Efetuada(mês)													
								3.3.90.00.00.00.00.00.00	00010500	00.00.00	11.000,00	11.660,00	12.359,60
								3.3.90.00.00.00.00.00.00	00017005	00.00.00	11.000,00	11.660,00	12.359,60
								4.4.90.00.00.00.00.00.00	00010500	00.00.00	1.000,00	1.060,00	1.123,60
22	2.042 - Manut. e Melhorias de sinalizações de vias públicas - Convênio SSP/Munic.	A	1	06.181.0010	3.3.90.00.00.00.00.00.00	00010500	00.00.00	30.000,00	31.800,00	33.708,00			
Manutenção Efetuada(mês)													
								3.3.90.00.00.00.00.00.00	00017006	00.00.00	10.000,00	10.600,00	11.236,00
								4.4.90.00.00.00.00.00.00	00010500	00.00.00	1.000,00	1.060,00	1.123,60

PREFEITURA MUNICIPAL DE RANCHO QUEIMADO

LEI DE DIRETRIZES ORÇAMENTÁRIAS 2025

Relação de Despesas - Planejadas

Seleção: Alteração em 01/01/2025 (C)

Priori.	Ação / Produto (UN)	Tipo	Local.	Func.Progr.	Conta Despesa	Recurso	Aplicação	LDO 2025	Projeção 2026	Projeção 2027
Entidade: 2 - PREFEITURA MUNICIPAL DE RANCHO QUEIMADO								35.977.622,92	38.136.280,30	40.424.457,10
Órgão: 11.00 - SECRETARIA DE OBRAS, ESTRADAS E SERVIÇOS URBANOS								10.716.719,45	11.359.722,62	12.041.305,97
Unidade: 11.02 - SETOR DE SEGURANÇA PÚBLICA								122.000,00	129.320,00	137.079,20
	23 2.043 - Manut. das Atividades de Apoio à Corpo de Bombeiros Manutenção Efetuada(mês)	A	1	06.182.0010	3.3.90.00.00.00.00.00 00010500		00.00.00	30.000,00	31.800,00	33.708,00
					4.4.90.00.00.00.00.00 00010500		00.00.00	4.000,00	4.240,00	4.494,40
Unidade: 11.03 - SETOR DE ILUMINAÇÃO PÚBLICA								619.120,00	656.267,20	695.643,23
	24 2.039 - Manutenção e Funcionamento da Iluminação Pública Manutenção Efetuada(mês)	A	1	15.452.0010	3.3.90.00.00.00.00.00 00010500		00.00.00	2.000,00	2.120,00	2.247,20
					3.3.90.00.00.00.00.00 00010751		00.00.00	613.940,00	650.776,40	689.822,98
					3.3.93.00.00.00.00.00 00010751		00.00.00	1.060,00	1.123,60	1.191,02
					4.4.90.00.00.00.00.00 00010500		00.00.00	2.120,00	2.247,20	2.382,03
Unidade: 11.04 - SETOR DE COLETA DO LIXO								542.000,00	574.520,00	608.991,20
	43 2.045 - Manutenção dos Serviços de Coleta de Lixo Manutenção Efetuada(mês)	A	1	17.512.0010	3.3.90.00.00.00.00.00 00010753		00.00.00	540.000,00	572.400,00	606.744,00
					4.4.90.00.00.00.00.00 00010753		00.00.00	2.000,00	2.120,00	2.247,20
Órgão: 12.00 - ENCARGOS GERAIS DO MUNICIPIO								3.190.752,37	3.382.197,51	3.585.129,36
Unidade: 12.01 - ENCARGOS GERAIS DO MUNICIPIO								3.190.752,37	3.382.197,51	3.585.129,36
	25 0.003 - Contribuição à Entidades Municipalistas Entidade Beneficiada(un)	O	1	28.845.0000	3.3.50.00.00.00.00.00 00010500		00.00.00	250.000,00	265.000,00	280.900,00
	41 0.001 - Contribuição ao Pasep Contribuição ao Pasep(mês)	O	1	28.845.0000	3.3.90.00.00.00.00.00 00010500		00.00.00	470.000,00	498.200,00	528.092,00
					3.3.90.00.00.00.00.00 00010704		00.00.00	2.650,00	2.809,00	2.977,54
					3.3.90.00.00.00.00.00 00010708		00.00.00	510,00	540,60	573,04
					3.3.90.00.00.00.00.00 00010750		00.00.00	201,00	213,06	225,84
	95 0.002 - Amortização da Dívida e Encargos da Dívida Contrato de Dívida(un)	O	1	28.843.0000	3.2.90.00.00.00.00.00 00010500		00.00.00	500.000,00	530.000,00	561.800,00
					3.3.91.00.00.00.00.00 00010500		00.00.00	1.196.391,37	1.268.174,85	1.344.265,34
					4.6.90.00.00.00.00.00 00010500		00.00.00	550.000,00	583.000,00	617.980,00
	121 0.004 - Pagamento de Precatórios Precatórios(un)	O	1	28.843.0000	3.1.90.00.00.00.00.00 00010500		00.00.00	1.000,00	1.060,00	1.123,60
					3.3.90.00.00.00.00.00 00010500		00.00.00	220.000,00	233.200,00	247.192,00

PREFEITURA MUNICIPAL DE RANCHO QUEIMADO

LEI DE DIRETRIZES ORÇAMENTÁRIAS 2025

Relação de Despesas - Planejadas

Seleção: Alteração em 01/01/2025 (C)

Priori.	Ação / Produto (UN)	Tipo	Local.	Func.Progr.	Conta Despesa	Recurso	Aplicação	LDO 2025	Projeção 2026	Projeção 2027
Entidade: 2 - PREFEITURA MUNICIPAL DE RANCHO QUEIMADO								35.977.622,92	38.136.280,30	40.424.457,10
Órgão: 15.00 - SEC. DE DEFESA CIVIL E PROJETOS GOVERNAMETAIS								169.000,00	179.140,00	189.888,40
Unidade: 15.01 - DEFESA CIVIL								169.000,00	179.140,00	189.888,40
	98 2.075 - Manut. e Func. das Atividades da Defesa Civil	A	1	06.182.0010	3.1.90.00.00.00.00.00 00010500		00.00.00	145.000,00	153.700,00	162.922,00
	Manutenção Efetuada(mês)									
					3.1.91.00.00.00.00.00 00010500		00.00.00	1.000,00	1.060,00	1.123,60
					3.3.90.00.00.00.00.00 00010500		00.00.00	20.000,00	21.200,00	22.472,00
					4.4.90.00.00.00.00.00 00010500		00.00.00	3.000,00	3.180,00	3.370,80
Órgão: 16.00 - CONSELHO TUTELAR								184.400,00	195.464,00	207.191,84
Unidade: 16.01 - CONSELHO TUTELAR								184.400,00	195.464,00	207.191,84
	92 2.072 - Manut. e Func das Atividades do ConselhoTutelar	A	1	08.244.0006	3.1.90.00.00.00.00.00 00010500		00.00.00	140.000,00	148.400,00	157.304,00
	Manutenção Efetuada(mês)									
					3.3.90.00.00.00.00.00 00010500		00.00.00	42.400,00	44.944,00	47.640,64
					4.4.90.00.00.00.00.00 00010500		00.00.00	2.000,00	2.120,00	2.247,20
Órgão: 99.00 - RESERVA DE CONTINGÊNCIA								17.364,38	18.406,24	19.510,61
Unidade: 99.99 - RESERVA DE CONTINGÊNCIA								17.364,38	18.406,24	19.510,61
	107 9.998 - Reserva de Contingência	R	1	99.999.9999	9.9.99.00.00.00.00.00 00010500		00.00.00	17.364,38	18.406,24	19.510,61
	Reserva de Contingência(mês)									
Entidade: 3 - INST PREV SOC SERV PUB RANCHO QUEIMADO								4.444.456,09	4.711.123,46	4.993.790,86
Órgão: 13.00 - INST.PREV.SOC.SERV.PUB.RANCHO QUEIMADO								2.702.324,62	2.864.464,10	3.036.331,95
Unidade: 13.01 - INST.PREV.SOC.SERV.PUB.RANCHO QUEIMADO								2.702.324,62	2.864.464,10	3.036.331,95
	93 2.073 - Manunt. e Func. das Atividades do Instituto - IPRERQ	A	1	04.122.0014	3.1.90.00.00.00.00.00 00010802		03.01.00	1.191,02	1.262,48	1.338,23
	Manutenção Efetuada(mês)									
					3.1.91.00.00.00.00.00 00010802		03.01.00	1.191,02	1.262,49	1.338,24
					3.3.90.00.00.00.00.00 00010802		03.01.00	191.662,89	203.162,66	215.352,42
					4.4.90.00.00.00.00.00 00010802		03.01.00	5.955,07	6.312,37	6.691,11
	94 2.074 - Pagamento de Benefícios de Aposentadorias, Pensões e Auxílios	A	1	09.272.0014	3.1.90.00.00.00.00.00 00010500		00.00.00	117.978,00	125.056,68	132.560,08
	Manutenção Efetuada(mês)									
					3.1.90.00.00.00.00.00 00010800		03.01.00	2.382.032,00	2.524.953,92	2.676.451,16
					3.3.90.00.00.00.00.00 00010500		00.00.00	1.123,60	1.191,02	1.262,48
					3.3.90.00.00.00.00.00 00010800		03.01.00	1.191,02	1.262,48	1.338,23

PREFEITURA MUNICIPAL DE RANCHO QUEIMADO

LEI DE DIRETRIZES ORÇAMENTÁRIAS 2025

Relação de Despesas - Planejadas

Seleção: Alteração em 01/01/2025 (C)

Priori.	Ação / Produto (UN)	Tipo	Local.	Func.Progr.	Conta Despesa	Recurso	Aplicação	LDO 2025	Projeção 2026	Projeção 2027
Entidade: 4 - FUNDO MUNICIPAL DE SAUDE DE RANCHO QUEIMADO								9.201.462,77	9.753.550,52	10.338.763,55
Órgão: 14.00 - FUNDO MUNICIPAL DE SAÚDE								9.201.462,77	9.753.550,52	10.338.763,55
Unidade: 14.01 - FUNDO MUNICIPAL DE SAÚDE								9.201.462,77	9.753.550,52	10.338.763,55
					3.1.90.00.00.00.00.00 00010621		02.04.00	19.200,00	20.352,00	21.573,12
					3.1.90.00.00.00.00.00 00011002		02.07.01	350.000,00	371.000,00	393.260,00
					3.1.91.00.00.00.00.00 00010600		02.04.00	11.209,00	11.881,54	12.594,43
					3.1.91.00.00.00.00.00 00011002		02.07.01	75.000,00	79.500,00	84.270,00
					3.3.90.00.00.00.00.00 00010600		02.04.00	137.000,00	145.220,00	153.933,20
					3.3.90.00.00.00.00.00 00010621		02.04.00	12.439,56	13.185,93	13.977,08
					3.3.90.00.00.00.00.00 00011002		02.07.01	40.000,00	42.400,00	44.944,00
					4.4.90.00.00.00.00.00 00011002		02.07.01	2.000,00	2.120,00	2.247,20
48	2.052 - Piso da Atenção Básico Variável - Agentes Comunitários de Saúde	A	1	10.301.0005	3.1.90.00.00.00.00.00 00010604		02.04.00	237.216,00	251.448,96	266.535,90
	Manutenção Efetuada(mês)									
					3.1.90.00.00.00.00.00 00011002		02.07.01	200.000,00	212.000,00	224.720,00
					3.1.91.00.00.00.00.00 00011002		02.07.01	500,00	530,00	561,80
					3.3.90.00.00.00.00.00 00010600		02.04.00	20.000,00	21.200,00	22.472,00
					3.3.90.00.00.00.00.00 00011002		02.07.01	30.000,00	31.800,00	33.708,00
					4.4.90.00.00.00.00.00 00011002		02.07.01	2.000,00	2.120,00	2.247,20
49	2.057 - Piso da Atenção Primária em Saúde - Equipes Multiprofissionais EMULTI	A	1	10.301.0005	3.1.90.00.00.00.00.00 00010600		02.04.00	153.000,00	162.180,00	171.910,80
	Manutenção Efetuada(mês)									
					3.1.90.00.00.00.00.00 00010621		02.04.00	37.300,00	39.538,00	41.910,28
					3.1.90.00.00.00.00.00 00011002		02.07.01	280.000,00	296.800,00	314.608,00
					3.1.91.00.00.00.00.00 00010600		02.04.00	16.000,00	16.960,00	17.977,60
					3.1.91.00.00.00.00.00 00010621		02.04.00	4.700,00	4.982,00	5.280,92
					3.1.91.00.00.00.00.00 00011002		02.07.01	60.000,00	63.600,00	67.416,00
					3.3.90.00.00.00.00.00 00010600		02.04.00	32.000,00	33.920,00	35.955,20
					3.3.90.00.00.00.00.00 00010621		02.04.00	1.500,00	1.590,00	1.685,40
					3.3.90.00.00.00.00.00 00011002		02.07.01	25.000,00	26.500,00	28.090,00
					4.4.90.00.00.00.00.00 00011002		02.07.01	1.000,00	1.060,00	1.123,60
50	2.053 - Atenção de MAC Ambulatorial e Hospitalar - SAMU	A	1	10.301.0005	3.1.90.00.00.00.00.00 00010600		02.04.00	275.000,00	291.500,00	308.990,00
	Manutenção Efetuada(mês)									
					3.1.90.00.00.00.00.00 00011002		02.07.01	260.000,00	275.600,00	292.136,00

PREFEITURA MUNICIPAL DE RANCHO QUEIMADO

LEI DE DIRETRIZES ORÇAMENTÁRIAS 2025

Relação de Despesas - Planejadas

Seleção: Alteração em 01/01/2025 (C)

Priori.	Ação / Produto (UN)	Tipo	Local.	Func.Progr.	Conta Despesa	Recurso	Aplicação	LDO 2025	Projeção 2026	Projeção 2027
Entidade: 4 - FUNDO MUNICIPAL DE SAUDE DE RANCHO QUEIMADO								9.201.462,77	9.753.550,52	10.338.763,55
Órgão: 14.00 - FUNDO MUNICIPAL DE SAÚDE								9.201.462,77	9.753.550,52	10.338.763,55
Unidade: 14.01 - FUNDO MUNICIPAL DE SAÚDE								9.201.462,77	9.753.550,52	10.338.763,55
					3.1.91.00.00.00.00.00 00010600		02.04.00	35.000,00	37.100,00	39.326,00
					3.1.91.00.00.00.00.00 00011002		02.07.01	40.000,00	42.400,00	44.944,00
					3.3.90.00.00.00.00.00 00010600		02.04.00	31.936,40	33.852,58	35.883,73
					3.3.90.00.00.00.00.00 00011002		02.07.01	120.000,00	127.200,00	134.832,00
					4.4.90.00.00.00.00.00 00011002		02.07.01	10.000,00	10.600,00	11.236,00
51	2.054 - Vigilância em Saúde - Vigilância Epid. e Endemias Manutenção Efetuada(mês)	A	1	10.305.0005	3.1.90.00.00.00.00.00 00010604		02.04.00	33.888,00	35.921,28	38.076,56
					3.1.90.00.00.00.00.00 00011002		02.07.01	31.800,00	33.708,00	35.730,48
					3.1.91.00.00.00.00.00 00011002		02.07.01	1.060,00	1.123,60	1.191,02
					3.3.90.00.00.00.00.00 00010600		02.04.00	9.895,92	10.489,68	11.119,06
					3.3.90.00.00.00.00.00 00011002		02.07.01	6.360,00	6.741,60	7.146,10
					4.4.90.00.00.00.00.00 00011002		02.07.01	1.060,00	1.123,60	1.191,02
52	2.055 - Vigilância em Saúde - Vigilância Sanitária Manutenção Efetuada(mês)	A	1	10.304.0005	3.1.90.00.00.00.00.00 00011002		02.07.01	159.000,00	168.540,00	178.652,40
					3.1.91.00.00.00.00.00 00011002		02.07.01	47.700,00	50.562,00	53.595,72
					3.3.90.00.00.00.00.00 00010600		02.04.00	10.000,00	10.600,00	11.236,00
					3.3.90.00.00.00.00.00 00010753		00.00.00	22.500,00	23.850,00	25.281,00
					3.3.90.00.00.00.00.00 00011002		02.07.01	10.528,14	11.159,83	11.829,42
					4.4.90.00.00.00.00.00 00010600		02.04.00	2.000,00	2.120,00	2.247,20
53	2.056 - Assistência Farmacêutica - Básico da Assistência Farmacêutica Manutenção Efetuada(mês)	A	1	10.301.0005	3.1.90.00.00.00.00.00 00011002		02.07.01	530,00	561,80	595,51
					3.1.91.00.00.00.00.00 00011002		02.07.01	530,00	561,80	595,51
					3.3.90.00.00.00.00.00 00010600		02.04.00	16.980,24	17.999,05	19.078,99
					3.3.90.00.00.00.00.00 00010621		02.04.00	14.927,65	15.823,31	16.772,71
					3.3.90.00.00.00.00.00 00011002		02.07.01	300.000,00	318.000,00	337.080,00
					3.3.93.00.00.00.00.00 00011002		02.07.01	1.060,00	1.123,60	1.191,02
					4.4.90.00.00.00.00.00 00011002		02.07.01	2.120,00	2.247,20	2.382,03
54	2.058 - Assistência e Insumos para combate ao Diabetes Manutenção Efetuada(mês)	A	1	10.301.0005	3.3.90.00.00.00.00.00 00011002		02.07.01	31.500,00	33.390,00	35.393,40

LEI DE DIRETRIZES ORÇAMENTÁRIAS 2025

Relação de Despesas - Planejadas

Seleção: Alteração em 01/01/2025 (C)

Priori.	Ação / Produto (UN)	Tipo	Local.	Func.Progr.	Conta Despesa	Recurso	Aplicação	LDO 2025	Projeção 2026	Projeção 2027
Entidade: 5 - CAMARA MUNICIPAL DE RANCHO QUEIMADO								1.275.342,18	1.351.862,71	1.432.974,47
Órgão: 01.00 - CAMARA MUNICIPAL DE VEREADORES								1.275.342,18	1.351.862,71	1.432.974,47
Unidade: 01.01 - CAMARA MUNICIPAL DE VEREADORES								1.275.342,18	1.351.862,71	1.432.974,47
					3.3.50.00.00.00.00.00 00010500		00.00.00	1.292,14	1.369,67	1.451,85
					3.3.90.00.00.00.00.00 00010500		00.00.00	335.956,40	356.113,78	377.480,61
					3.3.93.00.00.00.00.00 00010500		00.00.00	1.292,14	1.369,67	1.451,85
					4.4.90.00.00.00.00.00 00010500		00.00.00	12.921,40	13.696,68	14.518,48
Total geral:								51.740.480,45	54.844.909,27	58.135.603,79

Município**PREFEITURA MUNICIPAL DE RANCHO QUEIMADO****LEI DE DIRETRIZES ORÇAMENTÁRIAS - 2025****DEMONSTRATIVO DAS RECEITAS E PRIORIDADES DAS DESPESAS COM MANUTENÇÃO E DESENVOLVIMENTO DO ENSINO - MDE**

Seleção: Alteração em 01/01/2025 (C)

RECEITAS DO ENSINO			
RECEITA RESULTANTE DE IMPOSTOS (caput do art. 212 da Constituição)	PREVISÃO		
	LDO 2025	Projeção 2026	Projeção 2027
1- RECEITA DE IMPOSTOS	6.195.000,00	6.566.700,00	6.960.702,00
1.1- Receita Resultante do Imposto sobre a Propriedade Predial e Territorial Urbana -IPTU	2.220.000,00	2.353.200,00	2.494.392,00
IPTU	1.800.000,00	1.908.000,00	2.022.480,00
Multas, Juros de mora, Dívida Ativa e Outros Encargos do IPTU	420.000,00	445.200,00	471.912,00
1.2- Receita Resultante do Imposto sobre Transmissão Inter Vivos -ITBI	1.805.000,00	1.913.300,00	2.028.098,00
ITBI	1.800.000,00	1.908.000,00	2.022.480,00
Multas, Juros de Mora, Dívida Ativa e Outros Encargos do ITBI	5.000,00	5.300,00	5.618,00
1.3- Receita Resultante do Imposto sobre Serviços de Qualquer Natureza - ISS	2.170.000,00	2.300.200,00	2.438.212,00
ISS	2.110.000,00	2.236.600,00	2.370.796,00
Multas, Juros de Mora, Dívida Ativa e Outros Encargos do ISS	60.000,00	63.600,00	67.416,00
1.4- Receita Resultante do Imposto de Renda Retido na Fonte - IRRF	0,00	0,00	0,00
1.5- Receita Resultante do Imposto Territorial Rural - ITR (CF, art. 153, §4º, inciso III)	0,00	0,00	0,00
ITR	0,00	0,00	0,00
Multas, Juros de Mora, Dívida Ativa e Outros Encargos do ITR	0,00	0,00	0,00
2- RECEITAS DE TRANSFERÊNCIAS CONSTITUCIONAIS E LEGAIS	22.204.000,00	23.536.240,00	24.948.414,40
2.1- Cota-Parte FPM	14.020.000,00	14.861.200,00	15.752.872,00
2.1.1- Parcela referente à CF, art. 159, I, alínea b	12.320.000,00	13.059.200,00	13.842.752,00
2.1.2- Parcela referente à CF, art. 159, I, alínea d e e	1.700.000,00	1.802.000,00	1.910.120,00
2.2- Cota-Parte ICMS	7.040.000,00	7.462.400,00	7.910.144,00
2.3- Cota-Parte IPI-Exportação	80.000,00	84.800,00	89.888,00
2.4- Cota-Parte ITR	24.000,00	25.440,00	26.966,40
2.5- Cota-Parte IPVA	1.040.000,00	1.102.400,00	1.168.544,00
2.6- Cota-Parte IOF-Ouro	0,00	0,00	0,00
2.7- Outras Transferências ou Compensações Financeiras Provenientes de Impostos e Transferências Constitucionais	0,00	0,00	0,00
3- TOTAL DA RECEITA DE IMPOSTOS (1 + 2)	28.399.000,00	30.102.940,00	31.909.116,40

RECEITAS ADICIONAIS PARA FINANCIAMENTO DO ENSINO	PREVISÃO		
	LDO 2025	Projeção 2026	Projeção 2027
4- RECEITA DA APLICAÇÃO FINANCEIRA DE OUTROS RECURSOS DE IMPOSTOS VINCULADOS AO ENSINO	0,00	0,00	0,00
5- RECEITAS DE TRANSFERÊNCIAS DO FNDE	450.391,10	477.414,57	506.059,43
5.1- Transferências do Salário-Educação	260.000,00	275.600,00	292.136,00
5.2- Outras Transferências do FNDE	185.373,10	196.495,49	208.285,21
5.3- Aplicação Financeira dos recursos do FNDE	5.018,00	5.319,08	5.638,22
6- RECEITAS DE TRANSFERÊNCIAS DE CONVÊNIOS	2.001.000,00	2.121.060,00	2.248.323,60
6.1- Transferências de Convênios	2.001.000,00	2.121.060,00	2.248.323,60

Município**PREFEITURA MUNICIPAL DE RANCHO QUEIMADO****LEI DE DIRETRIZES ORÇAMENTÁRIAS - 2025****DEMONSTRATIVO DAS RECEITAS E PRIORIDADES DAS DESPESAS COM MANUTENÇÃO E DESENVOLVIMENTO DO ENSINO - MDE**

Seleção: Alteração em 01/01/2025 (C)

RECEITAS ADICIONAIS PARA FINANCIAMENTO DO ENSINO	PREVISÃO		
	LDO 2025	Projeção 2026	Projeção 2027
6.2- Aplicação Financeira dos Recursos de Convênios	0,00	0,00	0,00
7- RECEITA DE OPERAÇÕES DE CRÉDITO	0,00	0,00	0,00
8- OUTRAS RECEITAS PARA FINANCIAMENTO DO ENSINO	664.764,80	704.650,69	746.929,73
9- TOTAL DAS RECEITAS ADICIONAIS PARA FINANCIAMENTO DO ENSINO (4+5+6+7+8)	3.116.155,90	3.303.125,26	3.501.312,76
FUNDEB			
RECEITAS DO FUNDEB	PREVISÃO		
	LDO 2025	Projeção 2026	Projeção 2027
10- RECEITAS DESTINADAS AO FUNDEB	4.100.800,00	4.346.848,00	4.607.658,88
10.1- Cota-Parte FPM Destinada ao FUNDEB -(20% de 2.1.1)	2.464.000,00	2.611.840,00	2.768.550,40
10.2- Cota-Parte ICMS Destinada ao FUNDEB -(20% de 2.2)	1.408.000,00	1.492.480,00	1.582.028,80
10.3- ICMS-Desoneração Destinada ao FUNDEB - (20% de 2.3)	0,00	0,00	0,00
10.4- Cota-Parte IPI-Exportação Destinada ao FUNDEB -(20% de 2.4)	16.000,00	16.960,00	17.977,60
10.5- Cota-Parte ITR ou ITR Arrecadados Destinados ao FUNDEB - (20% de (1.5 + 2.5))	4.800,00	5.088,00	5.393,28
10.6- Cota-Parte IPVA Destinada ao FUNDEB -(20% de 2.6)	208.000,00	220.480,00	233.708,80
11- RECEITAS RECEBIDAS DO FUNDEB	3.720.000,00	3.943.200,00	4.179.792,00
11.1- Transferências de Recursos do FUNDEB	3.720.000,00	3.943.200,00	4.179.792,00
11.2- Complementação da União ao FUNDEB	0,00	0,00	0,00
11.3- Receita de Aplicação Financeira dos Recursos do FUNDEB	0,00	0,00	0,00
12- RESULTADO LÍQUIDO DAS TRANSFERÊNCIAS DO FUNDEB (11.1 - 10)	-380.800,00	-403.648,00	-427.866,88
DECRÉSCIMO RESULTANTE DAS TRANSFERÊNCIAS DO FUNDEB			
PRIORIDADES DAS DESPESAS DO FUNDEB	PREVISÃO		
	LDO 2025	Projeção 2026	Projeção 2027
13- PAGAMENTO DOS PROFISSIONAIS DO MAGISTÉRIO	3.534.000,00	3.746.040,00	3.970.802,40
13.1- Com Educação Infantil	1.944.000,00	2.060.640,00	2.184.278,40
13.2- Com Ensino Fundamental	1.590.000,00	1.685.400,00	1.786.524,00
14- OUTRAS PRIORIDADES DAS DESPESAS	186.000,00	197.160,00	208.989,60
14.1- Com Educação Infantil	100.000,00	106.000,00	112.360,00
14.2- Com Ensino Fundamental	86.000,00	91.160,00	96.629,60
15- TOTAL DAS PRIORIDADES DAS DESPESAS DO FUNDEB (13 + 14)	3.720.000,00	3.943.200,00	4.179.792,00
DEDUÇÕES PARA FINS DE LIMITE DO FUNDEB			
PRIORIDADES DAS DESPESAS CUSTEADAS COM O SUPERÁVIT FINANCEIRO, DO EXERCÍCIO ANTERIOR, DO FUNDEB	PREVISÃO		
	LDO 2025	Projeção 2026	Projeção 2027
16- PRIORIDADES DAS DESPESAS CUSTEADAS COM O SUPERÁVIT FINANCEIRO, DO EXERCÍCIO ANTERIOR, DO FUNDEB	0,00	0,00	0,00
16.1- FUNDEB 60%	0,00	0,00	0,00

Município

PREFEITURA MUNICIPAL DE RANCHO QUEIMADO

LEI DE DIRETRIZES ORÇAMENTÁRIAS - 2025

DEMONSTRATIVO DAS RECEITAS E PRIORIDADES DAS DESPESAS COM MANUTENÇÃO E DESENVOLVIMENTO DO ENSINO - MDE

Seleção: Alteração em 01/01/2025 (C)

DEDUÇÕES PARA FINS DE LIMITE DO FUNDEB	PREVISÃO		
	LDO 2025	Projeção 2026	Projeção 2027
16.2- FUNDEB 40%	0,00	0,00	0,00
17- TOTAL DAS DEDUÇÕES CONSIDERADAS PARA FINS DE LIMITE DO FUNDEB (16)	3.720.000,00	3.943.200,00	4.179.792,00
INDICADORES DO FUNDEB			VALOR
18- TOTAL DAS PRIORIDADES DAS DESPESAS DO FUNDEB PARA FINS DE LIMITE (15 - 17)			3.720.000,00
18.1- Mínimo de 70% do FUNDEB na Remuneração do Magistério (13 - (16.1)) / (11) x 100) %			95,00
18.2- Máximo de 30% em Prioridade da Despesa com MDE, que não Remuneração do Magistério (14 - (16.2)) / (11) x 100) %			5,00
18.3- Máximo de 10% não Aplicado no Exercício (100 - (18.1 + 18.2))%			0,00
PRIORIDADES DAS DESPESAS COM AÇÕES TÍPICAS DE MDE	PREVISÃO		
	LDO 2025	Projeção 2026	Projeção 2027
19- EDUCAÇÃO INFANTIL	2.702.600,00	2.864.756,00	3.036.641,36
19.1- Prioridades das Despesas Custeadas com Recursos do FUNDEB	2.044.000,00	2.166.640,00	2.296.638,40
19.2- Prioridades das Despesas Custeadas com Outros Recursos de Impostos	658.600,00	698.116,00	740.002,96
20- ENSINO FUNDAMENTAL	5.190.160,27	5.501.569,89	5.831.664,07
20.1- Prioridades das Despesas Custeadas com Recursos do FUNDEB	1.676.000,00	1.776.560,00	1.883.153,60
20.2- Prioridades das Despesas Custeadas com Recursos de Impostos	3.514.160,27	3.725.009,89	3.948.510,47
21- ENSINO MÉDIO	1.685,40	1.786,52	1.893,71
22- ENSINO SUPERIOR	0,00	0,00	0,00
23- ENSINO PROFISSIONAL NÃO INTEGRADO AO ENSINO REGULAR	0,00	0,00	0,00
24- OUTRAS	0,00	0,00	0,00
25- TOTAL DAS PRIORIDADES DAS DESPESAS COM AÇÕES TÍPICAS DE MDE (19 + 20 + 21 + 22 + 23 + 24)	7.894.445,67	8.368.112,41	8.870.199,14
DEDUÇÕES CONSIDERADAS PARA FINS DE LIMITE CONSTITUCIONAL	PREVISÃO		
	LDO 2025	Projeção 2026	Projeção 2027
26- RESULTADO LÍQUIDO DAS TRANSFERÊNCIAS DO FUNDEB = (12)	-380.800,00	-403.648,00	-427.866,88
27- PRIORIDADES DAS DESPESAS CUSTEADAS COM A COMPLEMENTAÇÃO DO FUNDEB NO EXERCÍCIO	0,00	0,00	0,00
28- RECEITA DE APLICAÇÃO FINANCEIRA DOS RECURSOS DO FUNDEB ATÉ O BIMESTRE = (11.3)	0,00	0,00	0,00
29- PRIORIDADES DAS DESPESAS CUSTEADAS COM O SUPERÁVIT FINANCEIRO, DO EXERCÍCIO ANTERIOR, DO FUNDEB	0,00	0,00	0,00
30- PRIORIDADES DAS DESPESAS CUSTEADAS COM O SUPERÁVIT FINANCEIRO, DO EXERCÍCIO ANTERIOR, DE OUTROS RECURSOS DE IMPOSTOS	0,00	0,00	0,00
31- TOTAL DAS DEDUÇÕES CONSIDERADAS PARA FINS DE LIMITE CONSTITUCIONAL (26 + 27 + 28 + 29 + 30)	-380.800,00	-403.648,00	-427.866,88
32- TOTAL DAS PRIORIDADES DAS DESPESAS PARA FINS DE LIMITE ((19 + 20) - (31))	8.273.560,27	8.769.973,89	9.296.172,31
33- PERCENTUAL DE APLICAÇÃO EM MDE SOBRE A RECEITA LÍQUIDA DE IMPOSTOS ((32) / (3) x 100)% - LIMITE CONSTITUCIONAL 25%	29,13	29,13	29,13

Município**PREFEITURA MUNICIPAL DE RANCHO QUEIMADO**

LEI DE DIRETRIZES ORÇAMENTÁRIAS - 2025

DEMONSTRATIVO DAS RECEITAS E PRIORIDADES DAS DESPESAS COM MANUTENÇÃO E DESENVOLVIMENTO DO ENSINO - MDE

Seleção: Alteração em 01/01/2025 (C)

OUTRAS INFORMAÇÕES PARA CONTROLE			
OUTRAS PRIORIDADES DAS DESPESAS CUSTEADAS COM RECEITAS ADICIONAIS PARA FINANCIAMENTO DO ENSINO	PREVISÃO		
	LDO 2025	Projeção 2026	Projeção 2027
34- PRIORIDADES DAS DESPESAS CUSTEADAS COM A APLICAÇÃO FINANCEIRA DE OUTROS RECURSOS DE IMPOSTOS VINCULADOS AO ENSINO	0,00	0,00	0,00
35- PRIORIDADES DAS DESPESAS CUSTEADAS COM A CONTRIBUIÇÃO SOCIAL DO SALÁRIO-EDUCAÇÃO	260.000,00	275.600,00	292.136,00
36- PRIORIDADES DAS DESPESAS CUSTEADAS COM OPERAÇÕES DE CRÉDITO	0,00	0,00	0,00
37- PRIORIDADES DAS DESPESAS CUSTEADAS COM OUTRAS RECEITAS PARA FINANCIAMENTO DO ENSINO	0,00	0,00	0,00
38- TOTAL DAS OUTRAS PRIORIDADES DAS DESPESAS CUSTEADAS COM RECEITAS ADICIONAIS PARA FINANCIAMENTO DO ENSINO (34 + 35 + 36 + 37)	260.000,00	275.600,00	292.136,00
39- TOTAL GERAL DAS PRIORIDADES DAS DESPESAS COM MDE (25 + 38)	8.154.445,67	8.643.712,41	9.162.335,14

FONTE:

¹ Caput do artigo 212 da CF/1988² Limites mínimos anuais a serem cumpridos no encerramento do exercício, no âmbito de atuação prioritária, conforme LDB, art. 11, V.

Município

PREFEITURA MUNICIPAL DE RANCHO QUEIMADO

LEI DE DIRETRIZES ORÇAMENTÁRIAS - 2025

DEMONSTRATIVO DA RECEITA DE IMPOSTOS E DAS PRIORIDADES DAS DESPESAS PRÓPRIAS COM SAÚDE

Seleção: Alteração em 01/01/2025 (C)

RECEITAS RESULTANTES DE IMPOSTOS E TRANSFERÊNCIAS CONSTITUCIONAIS E LEGAIS	PREVISÃO		
	LDO 2025	Projeção 2026	Projeção 2027
RECEITA DE IMPOSTOS (I)	6.195.000,00	6.566.700,00	6.960.702,00
Receita Resultante do Imposto Predial e Territorial Urbano - IPTU	2.220.000,00	2.353.200,00	2.494.392,00
Receita Resultante do Imposto sobre Serviços de Qualquer Natureza - ITBI	1.805.000,00	1.913.300,00	2.028.098,00
Receita Resultante do Imposto sobre Serviços de Qualquer Natureza - ISS	2.170.000,00	2.300.200,00	2.438.212,00
Receita Resultante do Imposto sobre a Renda e Proventos de Qualquer Natureza Retido na Fonte - IRRF	0,00	0,00	0,00
RECEITA DE TRANSFERÊNCIAS CONSTITUCIONAIS E LEGAIS (II)	20.504.000,00	21.734.240,00	23.038.294,40
Cota-Parte FPM	12.320.000,00	13.059.200,00	13.842.752,00
Cota-Parte ITR	24.000,00	25.440,00	26.966,40
Cota-Parte IPVA	1.040.000,00	1.102.400,00	1.168.544,00
Cota-Parte ICMS	7.040.000,00	7.462.400,00	7.910.144,00
Cota-Parte IPI-Exportação	80.000,00	84.800,00	89.888,00
Outras Transferências ou Compensações Financeiras Provenientes de Impostos e Transferências Constitucionais	0,00	0,00	0,00
TOTAL DAS RECEITAS RESULTANTES DE IMPOSTOS E TRANSFERÊNCIAS CONSTITUCIONAIS E LEGAIS - (III) = (I) + (II)	26.699.000,00	28.300.940,00	29.998.996,40

DESPESAS COM AÇÕES E SERVIÇOS PÚBLICOS DE SAÚDE (ASPS) - POR SUBFUNÇÃO E CATEGORIA ECONÔMICA	PRIORIDADES		
	LDO 2025	Projeção 2026	Projeção 2027
ATENÇÃO BÁSICA (IV)	5.796.257,86	6.144.033,33	6.512.675,32
Despesas Correntes	5.619.937,86	5.957.134,13	6.314.562,17
Despesas de Capital	176.320,00	186.899,20	198.113,15
ASSISTÊNCIA HOSPITALAR E AMBULATORIAL (V)	161.120,00	170.787,20	181.034,44
Despesas Correntes	160.060,00	169.663,60	179.843,42
Despesas de Capital	1.060,00	1.123,60	1.191,02
SUORTE PROFILÁTICO E TERAPÊUTICO (VI)	252.000,00	267.120,00	283.147,20
Despesas Correntes	250.000,00	265.000,00	280.900,00
Despesas de Capital	2.000,00	2.120,00	2.247,20
VIGILÂNCIA SANITÁRIA (VII)	217.228,14	230.261,83	244.077,54
Despesas Correntes	217.228,14	230.261,83	244.077,54
Despesas de Capital	0,00	0,00	0,00
VIGILÂNCIA EPIDEMIOLÓGICA (VIII)	40.280,00	42.696,80	45.258,62
Despesas Correntes	39.220,00	41.573,20	44.067,60
Despesas de Capital	1.060,00	1.123,60	1.191,02
ALIMENTAÇÃO E NUTRIÇÃO (IX)	0,00	0,00	0,00
Despesas Correntes	0,00	0,00	0,00
Despesas de Capital	0,00	0,00	0,00
OUTRAS SUBFUNÇÕES (X)	0,00	0,00	0,00

Município**PREFEITURA MUNICIPAL DE RANCHO QUEIMADO**

LEI DE DIRETRIZES ORÇAMENTÁRIAS - 2025

DEMONSTRATIVO DA RECEITA DE IMPOSTOS E DAS PRIORIDADES DAS DESPESAS PRÓPRIAS COM SAÚDE

Seleção: Alteração em 01/01/2025 (C)

DESPESAS COM AÇÕES E SERVIÇOS PÚBLICOS DE SAÚDE (ASPS) - POR SUBFUNÇÃO E CATEGORIA ECONÔMICA	PRIORIDADES		
	LDO 2025	Projeção 2026	Projeção 2027
Despesas Correntes	0,00	0,00	0,00
Despesas de Capital	0,00	0,00	0,00
TOTAL (XI) = (IV + V + VI + VII + VIII + IX + X)	6.466.886,00	6.854.899,16	7.266.193,12
PERCENTUAL DA RECEITA DE IMPOSTOS E TRANSFERÊNCIAS CONSTITUCIONAIS E LEGAIS APLICADO EM ASPS (XI / III)*100 (mínimo de 15% conforme LC nº 141/2012 ou % da Lei Orgânica Municipal)	24,22%	24,22%	24,22%

LEI ORÇAMENTÁRIA ANUAL 2025

Relação da Proposta da Despesa

Despesa	Funcional	Dotação	Educação	Pessoal	Saúde	Valor
Entidade: 1 - FUNDO MUN. ASSIST. SOCIAL DE RANCHO QUEIMADO						841.596,49
Órgão: 15.00 - FUNDO MUNICIPAL DE ASSISTENCIA SOCIAL						841.596,49
Unidade: 15.01 - FUNDO MUNICIPAL DE ASSISTENCIA SOCIAL						282.500,00
Proj./Ativ.: 2.064 - Manut. e Func.do Fundo Municipal de Assistência Social			Localizador: Descrição gerada pela conver			
1	08.244.0006	3.1.90.00.00.00.00.00.00.01.0500.000000000.00.00.00 - Aplicacoes Diretas	Não	Sim	Não	195.000,00
1	08.244.0006	3.1.91.00.00.00.00.00.00.01.0500.000000000.00.00.00 - Aplicações Diretas -	Não	Sim	Não	7.500,00
1	08.244.0006	3.3.90.00.00.00.00.00.00.01.0500.000000000.00.00.00 - Aplicacoes Diretas	Não	Não	Não	75.000,00
1	08.244.0006	4.4.90.00.00.00.00.00.00.01.0500.000000000.00.00.00 - Aplicacoes Diretas	Não	Não	Não	5.000,00
Total:						282.500,00
Unidade: 15.02 - FUNDO MUNICIPAL DE INFÂNCIA E ADOLESCÊNCIA - FMIA						81.000,00
Proj./Ativ.: 2.071 - Manutenção do Fundo de Infância e Adolescência			Localizador: Descrição gerada pela conver			
2	08.243.0006	3.3.50.00.00.00.00.00.00.01.3075.000000000.00.00.00 - Transferencias a Inst	Não	Não	Não	25.000,00
2	08.243.0006	3.3.50.00.00.00.00.00.00.01.0500.000000000.00.00.00 - Transferencias a Inst	Não	Não	Não	50.000,00
2	08.243.0006	3.3.90.00.00.00.00.00.00.01.0500.000000000.00.00.00 - Aplicacoes Diretas	Não	Não	Não	5.000,00
2	08.243.0006	4.4.90.00.00.00.00.00.00.01.0500.000000000.00.00.00 - Aplicacoes Diretas	Não	Não	Não	1.000,00
Total:						81.000,00
Unidade: 15.03 - PROTEÇÃO SOCIAL BÁSICA						236.861,68
Proj./Ativ.: 2.061 - Proteção e Atendimento Integral à Família - PAIF			Localizador: Descrição gerada pela conver			
3	08.244.0006	3.1.90.00.00.00.00.00.00.01.0661.000000000.04.04.00 - Aplicacoes Diretas	Não	Sim	Não	15.600,00
3	08.244.0006	3.1.90.00.00.00.00.00.00.01.0660.000000000.04.04.00 - Aplicacoes Diretas	Não	Sim	Não	39.000,00
3	08.244.0006	3.1.90.00.00.00.00.00.00.01.0500.000000000.00.00.00 - Aplicacoes Diretas	Não	Sim	Não	50.000,00
3	08.244.0006	3.1.91.00.00.00.00.00.00.01.0661.000000000.04.04.00 - Aplicações Diretas -	Não	Sim	Não	3.400,00
3	08.244.0006	3.1.91.00.00.00.00.00.00.01.0660.000000000.04.04.00 - Aplicações Diretas -	Não	Sim	Não	8.500,00
3	08.244.0006	3.1.91.00.00.00.00.00.00.01.0500.000000000.00.00.00 - Aplicações Diretas -	Não	Sim	Não	13.500,00
3	08.244.0006	3.3.90.00.00.00.00.00.00.01.0661.000000000.04.04.00 - Aplicacoes Diretas	Não	Não	Não	21.544,64
3	08.244.0006	3.3.90.00.00.00.00.00.00.01.0660.000000000.04.04.00 - Aplicacoes Diretas	Não	Não	Não	10.600,00
3	08.244.0006	3.3.90.00.00.00.00.00.00.01.0500.000000000.00.00.00 - Aplicacoes Diretas	Não	Não	Não	10.000,00
3	08.244.0006	4.4.90.00.00.00.00.00.00.01.0500.000000000.00.00.00 - Aplicacoes Diretas	Não	Não	Não	5.000,00
Total:						177.144,64
Proj./Ativ.: 2.067 - Benefícios Assistenciais - Cestas Básicas			Localizador: Descrição gerada pela conver			
4	08.244.0006	3.3.90.00.00.00.00.00.00.01.0500.000000000.00.00.00 - Aplicacoes Diretas	Não	Não	Não	10.000,00
4	08.244.0006	3.3.90.00.00.00.00.00.00.01.0661.000000000.04.04.00 - Aplicacoes Diretas	Não	Não	Não	18.000,00
Total:						28.000,00
Proj./Ativ.: 2.068 - Benefícios Assistenciais - Auxílio Funeral			Localizador: Descrição gerada pela conver			
5	08.244.0006	3.3.90.00.00.00.00.00.00.01.0500.000000000.00.00.00 - Aplicacoes Diretas	Não	Não	Não	7.800,00
5	08.244.0006	3.3.90.00.00.00.00.00.00.01.0661.000000000.04.04.00 - Aplicacoes Diretas	Não	Não	Não	7.800,00
Total:						15.600,00
Proj./Ativ.: 2.069 - Demais Benefícios Assistenciais			Localizador: Descrição gerada pela conver			
6	08.244.0006	3.3.90.00.00.00.00.00.00.01.0500.000000000.00.00.00 - Aplicacoes Diretas	Não	Não	Não	8.000,00
6	08.244.0006	3.3.90.00.00.00.00.00.00.01.0661.000000000.04.04.00 - Aplicacoes Diretas	Não	Não	Não	8.117,04
Total:						16.117,04
Unidade: 15.04 - PROTEÇÃO SOCIAL DE MÉDIA COMPLEXIDADE						35.279,56
Proj./Ativ.: 2.065 - Piso de Transição de Média Complexidade - Port. Nec. Especiais			Localizador: Descrição gerada pela conver			
8	08.242.0006	3.3.90.00.00.00.00.00.00.01.0500.000000000.00.00.00 - Aplicacoes Diretas	Não	Não	Não	1.000,00
8	08.242.0006	4.4.90.00.00.00.00.00.00.01.0500.000000000.00.00.00 - Aplicacoes Diretas	Não	Não	Não	1.000,00
Total:						2.000,00
Proj./Ativ.: 2.066 - Piso de Transição de Média Complexidade - Idosos			Localizador: Descrição gerada pela conver			
7	08.241.0006	3.3.50.00.00.00.00.00.00.01.0500.000000000.00.00.00 - Transferencias a Inst	Não	Não	Não	1.000,00
7	08.241.0006	3.3.90.00.00.00.00.00.00.01.0660.000000000.04.04.00 - Aplicacoes Diretas	Não	Não	Não	2.279,56
7	08.241.0006	3.3.90.00.00.00.00.00.00.01.0500.000000000.00.00.00 - Aplicacoes Diretas	Não	Não	Não	30.000,00
Total:						33.279,56

LEI ORÇAMENTÁRIA ANUAL 2025

Relação da Proposta da Despesa

Despesa	Funcional	Dotação	Educação	Pessoal	Saúde	Valor
Entidade: 1 - FUNDO MUN. ASSIST. SOCIAL DE RANCHO QUEIMADO						841.596,49
Órgão: 15.00 - FUNDO MUNICIPAL DE ASSISTENCIA SOCIAL						841.596,49
Unidade: 15.05 - PROTEÇÃO SOCIAL DE ALTA COMPLEXIDADE						162.048,97
Proj./Ativ.: 2.080 - Serviço de Acolhimento Institucional			Localizador: Descrição gerada pela conver			
9	08.244.0006	3.3.50.00.00.00.00.00.01.0500.000000000.00.00.00	Não	Não	Não	140.000,00
9	08.244.0006	3.3.90.00.00.00.00.00.00.01.0500.000000000.00.00.00	Não	Não	Não	1.000,00
9	08.244.0006	3.3.90.00.00.00.00.00.00.01.0661.000000000.04.04.00	Não	Não	Não	20.048,97
9	08.244.0006	4.4.90.00.00.00.00.00.00.01.0500.000000000.00.00.00	Não	Não	Não	1.000,00
Total:						162.048,97
Unidade: 15.06 - PROTEÇÃO SOCIAL - Incentivo à Gestão						43.906,28
Proj./Ativ.: 2.062 - Índice de Desenv. de Gestão Descentralizada (IGD Bolsa Família)			Localizador: Descrição gerada pela conver			
10	08.244.0006	3.3.90.00.00.00.00.00.00.01.0660.000000000.04.04.00	Não	Não	Não	19.450,00
10	08.244.0006	4.4.90.00.00.00.00.00.00.01.0660.000000000.04.04.00	Não	Não	Não	19.450,00
Total:						38.900,00
Proj./Ativ.: 2.081 - Incentivo à Gestão SUAS			Localizador: Descrição gerada pela conver			
11	08.244.0006	3.3.90.00.00.00.00.00.00.01.0661.000000000.04.04.00	Não	Não	Não	3.006,28
11	08.244.0006	4.4.90.00.00.00.00.00.00.01.0500.000000000.00.00.00	Não	Não	Não	2.000,00
Total:						5.006,28
Entidade: 2 - PREFEITURA MUNICIPAL DE RANCHO QUEIMADO						35.977.622,92
Órgão: 02.00 - GABINETE DO PREFEITO						1.530.000,00
Unidade: 02.01 - GABINETE DO PREFEITO						765.000,00
Proj./Ativ.: 2.002 - Manutenção das Atividades do Gabinete do Prefeito			Localizador: Descrição gerada pela conver			
1	04.122.0002	3.1.90.00.00.00.00.00.00.01.0500.000000000.00.00.00	Não	Sim	Não	610.000,00
1	04.122.0002	3.1.91.00.00.00.00.00.00.01.0500.000000000.00.00.00	Não	Sim	Não	1.000,00
1	04.122.0002	3.3.90.00.00.00.00.00.00.01.0500.000000000.00.00.00	Não	Não	Não	150.000,00
1	04.122.0002	4.4.90.00.00.00.00.00.00.01.0500.000000000.00.00.00	Não	Não	Não	4.000,00
Total:						765.000,00
Unidade: 02.02 - GABINETE DO VICE-PREFEITO						272.500,00
Proj./Ativ.: 2.003 - Manutenção das Atividades do Gabinete do Vice-Prefeito			Localizador: Descrição gerada pela conver			
2	04.122.0002	3.1.90.00.00.00.00.00.00.01.0500.000000000.00.00.00	Não	Sim	Não	240.000,00
2	04.122.0002	3.1.91.00.00.00.00.00.00.01.0500.000000000.00.00.00	Não	Sim	Não	500,00
2	04.122.0002	3.3.90.00.00.00.00.00.00.01.0500.000000000.00.00.00	Não	Não	Não	30.000,00
2	04.122.0002	4.4.90.00.00.00.00.00.00.01.0500.000000000.00.00.00	Não	Não	Não	2.000,00
Total:						272.500,00
Unidade: 02.03 - DEPARTAMENTO JURÍDICO						410.500,00
Proj./Ativ.: 2.004 - Manutenção das Atividades do Dpto. Jurídico			Localizador: Descrição gerada pela conver			
3	04.091.0002	3.1.90.00.00.00.00.00.00.01.0500.000000000.00.00.00	Não	Sim	Não	360.000,00
3	04.091.0002	3.1.91.00.00.00.00.00.00.01.0500.000000000.00.00.00	Não	Sim	Não	16.500,00
3	04.091.0002	3.3.90.00.00.00.00.00.00.01.0500.000000000.00.00.00	Não	Não	Não	30.000,00
3	04.091.0002	4.4.90.00.00.00.00.00.00.01.0500.000000000.00.00.00	Não	Não	Não	4.000,00
Total:						410.500,00
Unidade: 02.04 - CONTROLADORIA						82.000,00
Proj./Ativ.: 2.005 - Manutenção das Atividades do Controle Interno			Localizador: Descrição gerada pela conver			
4	04.124.0002	3.1.90.00.00.00.00.00.00.01.0500.000000000.00.00.00	Não	Sim	Não	55.000,00
4	04.124.0002	3.1.91.00.00.00.00.00.00.01.0500.000000000.00.00.00	Não	Sim	Não	9.000,00
4	04.124.0002	3.3.90.00.00.00.00.00.00.01.0500.000000000.00.00.00	Não	Não	Não	15.000,00
4	04.124.0002	4.4.90.00.00.00.00.00.00.01.0500.000000000.00.00.00	Não	Não	Não	3.000,00
Total:						82.000,00

Despesa	Funcional	Dotação	Educação	Pessoal	Saúde	Valor
Entidade: 2 - PREFEITURA MUNICIPAL DE RANCHO QUEIMADO						35.977.622,92
Órgão: 04.00 - SECRETARIA DE ADMINISTRAÇÃO E FINANÇAS						3.586.618,00
Unidade: 04.01 - SECRETARIA DE ADMINISTRAÇÃO E FINANÇAS						3.586.618,00
Proj./Ativ.: 1.001 - Reforma, Melhorias e Modernização do Paço Municipal			Localizador: Descrição gerada pela conver			
5	04.122.0003	3.3.90.00.00.00.00.00.01.0500.000000000.00.00.00	Não	Não	Não	5.000,00
5	04.122.0003	4.4.90.00.00.00.00.00.01.0500.000000000.00.00.00	Não	Não	Não	10.000,00
Total:						15.000,00
Proj./Ativ.: 2.007 - Manutenção das Atividades da Secretaria de Administração e Finanças			Localizador: Descrição gerada pela conver			
6	04.122.0003	3.1.71.00.00.00.00.00.01.0500.000000000.00.00.00	Não	Sim	Não	42.000,00
6	04.122.0003	3.1.90.00.00.00.00.00.01.0500.000000000.00.00.00	Não	Sim	Não	1.900.000,00
6	04.122.0003	3.1.91.00.00.00.00.00.01.0500.000000000.00.00.00	Não	Sim	Não	145.000,00
6	04.122.0003	3.3.71.00.00.00.00.00.01.0500.000000000.00.00.00	Não	Não	Não	17.000,00
6	04.122.0003	3.3.90.00.00.00.00.00.01.0500.000000000.00.00.00	Não	Não	Não	1.450.000,00
6	04.122.0003	3.3.93.00.00.00.00.00.01.0500.000000000.00.00.00	Não	Não	Não	5.000,00
6	04.122.0003	4.4.71.00.00.00.00.00.01.0500.000000000.00.00.00	Não	Não	Não	7.000,00
6	04.122.0003	4.4.90.00.00.00.00.00.01.0500.000000000.00.00.00	Não	Não	Não	5.618,00
Total:						3.571.618,00
Órgão: 07.00 - SECRETARIA MUNICIPAL DE EDUCAÇÃO						11.331.841,30
Unidade: 07.01 - SECRETARIA MUNICIPAL DE EDUCAÇÃO						800.000,00
Proj./Ativ.: 1.009 - Aquisição de Veículos - Transporte Escolar			Localizador: Descrição gerada pela conver			
7	12.361.0004	4.4.90.00.00.00.00.00.01.1001.000000000.01.07.01	Sim	Não	Não	50.000,00
7	12.361.0004	4.4.90.00.00.00.00.00.01.0570.000000000.01.06.01	Sim	Não	Não	750.000,00
Total:						800.000,00
Unidade: 07.02 - ENSINO FUNDAMENTAL						6.785.736,44
Proj./Ativ.: 1.009 - Aquisição de Veículos - Transporte Escolar			Localizador: Descrição gerada pela conver			
9	12.361.0004	4.4.90.00.00.00.00.00.01.0570.000000000.01.06.01	Sim	Não	Não	350.000,00
Total:						350.000,00
Proj./Ativ.: 1.015 - Construção, Ampliação Equip. e Reforma de Unidades Escolares			Localizador: Descrição gerada pela conver			
10	12.361.0004	3.3.90.00.00.00.00.00.01.1001.000000000.01.01.01	Sim	Não	Não	25.000,00
10	12.361.0004	4.4.90.00.00.00.00.00.01.1001.000000000.01.01.01	Sim	Não	Não	80.000,00
10	12.361.0004	4.4.90.00.00.00.00.00.01.0570.000000000.01.06.01	Sim	Não	Não	300.000,00
Total:						405.000,00
Proj./Ativ.: 2.012 - Manutenção das Atividades do Ensino Fundamental			Localizador: Descrição gerada pela conver			
11	12.361.0004	3.1.90.00.00.00.00.00.01.1001.000000000.01.01.01	Sim	Sim	Não	620.000,00
11	12.361.0004	3.1.90.00.00.00.00.00.01.1070.000000000.01.02.01	Sim	Sim	Não	1.410.000,00
11	12.361.0004	3.1.91.00.00.00.00.00.01.1001.000000000.01.01.01	Sim	Sim	Não	45.000,00
11	12.361.0004	3.1.91.00.00.00.00.00.01.1070.000000000.01.02.01	Sim	Sim	Não	180.000,00
11	12.361.0004	3.3.90.00.00.00.00.00.01.0540.000000000.01.02.03	Sim	Não	Não	86.000,00
11	12.361.0004	3.3.90.00.00.00.00.00.01.0551.000000000.01.03.95	Sim	Não	Não	742,00
11	12.361.0004	3.3.90.00.00.00.00.00.01.1001.000000000.01.01.01	Sim	Não	Não	537.160,27
11	12.361.0004	4.4.90.00.00.00.00.00.01.1001.000000000.01.01.01	Sim	Não	Não	10.000,00
Total:						2.888.902,27
Proj./Ativ.: 2.013 - Atividades de Capacitação - Ensino Fundamental			Localizador: Descrição gerada pela conver			
12	12.361.0004	3.3.90.00.00.00.00.00.01.1001.000000000.01.07.01	Sim	Não	Não	18.000,00
12	12.361.0004	4.4.90.00.00.00.00.00.01.1001.000000000.01.07.01	Sim	Não	Não	1.000,00
Total:						19.000,00
Proj./Ativ.: 2.014 - Manut. e Func. do Transporte Escolar - Ensino Fundamental			Localizador: Descrição gerada pela conver			
13	12.361.0004	3.1.90.00.00.00.00.00.01.1001.000000000.01.01.01	Sim	Sim	Não	1.200.000,00
13	12.361.0004	3.1.91.00.00.00.00.00.01.1001.000000000.01.01.01	Sim	Sim	Não	95.000,00
13	12.361.0004	3.3.90.00.00.00.00.00.01.1001.000000000.01.01.01	Sim	Não	Não	900.000,00
13	12.361.0004	3.3.90.00.00.00.00.00.01.0576.000000000.01.06.01	Sim	Não	Não	401.000,00
13	12.361.0004	3.3.90.00.00.00.00.00.01.0553.000000000.01.03.95	Sim	Não	Não	75.134,17

PREFEITURA MUNICIPAL DE RANCHO QUEIMADO

LEI ORÇAMENTÁRIA ANUAL 2025

Relação da Proposta da Despesa

Despesa	Funcional	Dotação	Educação	Pessoal	Saúde	Valor
Entidade: 2 - PREFEITURA MUNICIPAL DE RANCHO QUEIMADO						35.977.622,92
Órgão: 07.00 - SECRETARIA MUNICIPAL DE EDUCAÇÃO						11.331.841,30
Unidade: 07.02 - ENSINO FUNDAMENTAL						6.785.736,44
Proj./Ativ.: 2.014 - Manut. e Func. do Transporte Escolar - Ensino Fundamental			Localizador: Descricao gerada pela conver			
13	12.361.0004	3.3.90.00.00.00.00.00.00.01.0550.000000000.01.03.01 - Aplicacoes Diretas	Sim	Não	Não	260.000,00
13	12.361.0004	4.4.90.00.00.00.00.00.00.01.1001.000000000.01.01.01 - Aplicacoes Diretas	Sim	Não	Não	2.000,00
Total:						2.933.134,17
Proj./Ativ.: 2.015 - Merenda Escolar - Ensino Fundamental			Localizador: Descricao gerada pela conver			
8	12.306.0004	3.3.90.00.00.00.00.00.00.01.0552.000000000.01.03.95 - Aplicacoes Diretas	Sim	Não	Não	18.700,00
8	12.306.0004	3.3.90.00.00.00.00.00.00.01.0500.000000000.00.00.00 - Aplicacoes Diretas	Não	Não	Não	170.000,00
8	12.306.0004	4.4.90.00.00.00.00.00.00.01.0500.000000000.00.00.00 - Aplicacoes Diretas	Não	Não	Não	1.000,00
Total:						189.700,00
Unidade: 07.03 - ENSINO INFANTIL - PRÉ-ESCOLAS						1.110.471,06
Proj./Ativ.: 1.017 - Construção, Amp. Reforma e Equip. de Centro de Educ. Infantil - Pré-Escolar			Localizador: Descricao gerada pela conver			
15	12.365.0004	3.3.90.00.00.00.00.00.00.01.1001.000000000.01.07.01 - Aplicacoes Diretas	Sim	Não	Não	30.000,00
15	12.365.0004	4.4.90.00.00.00.00.00.00.01.0570.000000000.01.06.04 - Aplicacoes Diretas	Sim	Não	Não	100.000,00
15	12.365.0004	4.4.90.00.00.00.00.00.00.01.1001.000000000.01.07.01 - Aplicacoes Diretas	Sim	Não	Não	50.000,00
Total:						180.000,00
Proj./Ativ.: 2.016 - Manutenção e Func. do Ensino Infantil - Pré-Escolas			Localizador: Descricao gerada pela conver			
16	12.365.0004	3.1.90.00.00.00.00.00.00.01.1001.000000000.01.01.02 - Aplicacoes Diretas	Sim	Sim	Não	50.000,00
16	12.365.0004	3.1.90.00.00.00.00.00.00.01.1070.000000000.01.02.02 - Aplicacoes Diretas	Sim	Sim	Não	409.000,00
16	12.365.0004	3.1.91.00.00.00.00.00.00.01.1001.000000000.01.01.02 - Aplicações Diretas -	Sim	Sim	Não	5.000,00
16	12.365.0004	3.1.91.00.00.00.00.00.00.01.1070.000000000.01.02.02 - Aplicações Diretas -	Sim	Sim	Não	80.000,00
16	12.365.0004	3.3.90.00.00.00.00.00.00.01.0551.000000000.01.03.98 - Aplicacoes Diretas	Sim	Não	Não	636,00
16	12.365.0004	3.3.90.00.00.00.00.00.00.01.1001.000000000.01.01.02 - Aplicacoes Diretas	Sim	Não	Não	180.000,00
16	12.365.0004	3.3.90.00.00.00.00.00.00.01.0540.000000000.01.02.04 - Aplicacoes Diretas	Sim	Não	Não	30.000,00
16	12.365.0004	4.4.90.00.00.00.00.00.00.01.1001.000000000.01.01.02 - Aplicacoes Diretas	Sim	Não	Não	10.000,00
Total:						764.636,00
Proj./Ativ.: 2.017 - Atividades de Capacitação - Pré-Escolar			Localizador: Descricao gerada pela conver			
17	12.365.0004	3.3.90.00.00.00.00.00.00.01.1001.000000000.01.01.02 - Aplicacoes Diretas	Sim	Não	Não	10.000,00
17	12.365.0004	4.4.90.00.00.00.00.00.00.01.1001.000000000.01.01.02 - Aplicacoes Diretas	Sim	Não	Não	1.000,00
Total:						11.000,00
Proj./Ativ.: 2.018 - Manut. e Func. do Transporte Escolar - Ensino Infantil (Pré-Escolas)			Localizador: Descricao gerada pela conver			
18	12.365.0004	3.3.90.00.00.00.00.00.00.01.1001.000000000.01.07.01 - Aplicacoes Diretas	Sim	Não	Não	5.000,00
18	12.365.0004	3.3.90.00.00.00.00.00.00.01.0553.000000000.01.03.98 - Aplicacoes Diretas	Sim	Não	Não	12.123,06
Total:						17.123,06
Proj./Ativ.: 2.019 - Merenda Escolar - Ensino Infantil (Pré-Escolar)			Localizador: Descricao gerada pela conver			
14	12.306.0004	3.3.90.00.00.00.00.00.00.01.0500.000000000.00.00.00 - Aplicacoes Diretas	Não	Não	Não	120.000,00
14	12.306.0004	3.3.90.00.00.00.00.00.00.01.0552.000000000.01.03.98 - Aplicacoes Diretas	Sim	Não	Não	17.712,00
Total:						137.712,00
Unidade: 07.04 - ENSINO INFANTIL - CRECHES						2.315.257,59
Proj./Ativ.: 1.016 - Construção, Ampliação e Reforma de Centro de Educação Infantil - Creches			Localizador: Descricao gerada pela conver			
20	12.365.0004	3.3.90.00.00.00.00.00.00.01.1001.000000000.01.07.01 - Aplicacoes Diretas	Sim	Não	Não	20.000,00
20	12.365.0004	4.4.90.00.00.00.00.00.00.01.0570.000000000.01.06.04 - Aplicacoes Diretas	Sim	Não	Não	100.000,00
20	12.365.0004	4.4.90.00.00.00.00.00.00.01.1001.000000000.01.07.01 - Aplicacoes Diretas	Sim	Não	Não	100.004,53
Total:						220.004,53
Proj./Ativ.: 2.020 - Manutenção e Func. do Ensino Infantil - Creches			Localizador: Descricao gerada pela conver			
21	12.365.0004	3.1.90.00.00.00.00.00.00.01.1070.000000000.01.02.02 - Aplicacoes Diretas	Sim	Sim	Não	1.350.000,00
21	12.365.0004	3.1.90.00.00.00.00.00.00.01.1001.000000000.01.01.02 - Aplicacoes Diretas	Sim	Sim	Não	80.000,00
21	12.365.0004	3.1.91.00.00.00.00.00.00.01.1070.000000000.01.02.02 - Aplicações Diretas -	Sim	Sim	Não	105.000,00
21	12.365.0004	3.1.91.00.00.00.00.00.00.01.1001.000000000.01.01.02 - Aplicações Diretas -	Sim	Sim	Não	20.000,00
21	12.365.0004	3.3.90.00.00.00.00.00.00.01.1001.000000000.01.01.02 - Aplicacoes Diretas	Sim	Não	Não	280.000,00

PREFEITURA MUNICIPAL DE RANCHO QUEIMADO

LEI ORÇAMENTÁRIA ANUAL 2025

Relação da Proposta da Despesa

Despesa	Funcional	Dotação	Educação	Pessoal	Saúde	Valor
Entidade: 2 - PREFEITURA MUNICIPAL DE RANCHO QUEIMADO						35.977.622,92
Órgão: 07.00 - SECRETARIA MUNICIPAL DE EDUCAÇÃO						11.331.841,30
Unidade: 07.04 - ENSINO INFANTIL - CRECHES						2.315.257,59
Proj./Ativ.: 2.020 - Manutenção e Func. do Ensino Infantil - Creches			Localizador: Descrição gerada pela conver			
21	12.365.0004	3.3.90.00.00.00.00.00.00.01.0551.000000000.01.03.98 - Aplicacoes Diretas	Sim	Não	Não	742,00
21	12.365.0004	3.3.90.00.00.00.00.00.00.01.0540.000000000.01.02.04 - Aplicacoes Diretas	Sim	Não	Não	70.000,00
21	12.365.0004	4.4.90.00.00.00.00.00.00.01.1001.000000000.01.01.02 - Aplicacoes Diretas	Sim	Não	Não	10.600,00
Total:						1.916.342,00
Proj./Ativ.: 2.021 - Atividades de Capacitação - Creche			Localizador: Descrição gerada pela conver			
22	12.365.0004	3.3.90.00.00.00.00.00.00.01.1001.000000000.01.01.02 - Aplicacoes Diretas	Sim	Não	Não	10.000,00
22	12.365.0004	4.4.90.00.00.00.00.00.00.01.1001.000000000.01.01.02 - Aplicacoes Diretas	Sim	Não	Não	2.000,00
Total:						12.000,00
Proj./Ativ.: 2.022 - Manut. e Func. do Transporte Escolar - Ensino Infantil (Creche)			Localizador: Descrição gerada pela conver			
23	12.365.0004	3.3.90.00.00.00.00.00.00.01.0553.000000000.01.03.98 - Aplicacoes Diretas	Sim	Não	Não	12.123,06
23	12.365.0004	3.3.90.00.00.00.00.00.00.01.1001.000000000.01.07.01 - Aplicacoes Diretas	Sim	Não	Não	3.000,00
Total:						15.123,06
Proj./Ativ.: 2.023 - Merenda Escolar - Ensino Infantil (Creche)			Localizador: Descrição gerada pela conver			
19	12.306.0004	3.3.90.00.00.00.00.00.00.01.0552.000000000.01.03.98 - Aplicacoes Diretas	Sim	Não	Não	30.788,00
19	12.306.0004	3.3.90.00.00.00.00.00.00.01.0500.000000000.00.00.00 - Aplicacoes Diretas	Não	Não	Não	120.000,00
19	12.306.0004	4.4.90.00.00.00.00.00.00.01.0500.000000000.00.00.00 - Aplicacoes Diretas	Não	Não	Não	1.000,00
Total:						151.788,00
Unidade: 07.05 - ENSINO MÉDIO						21.608,21
Proj./Ativ.: 2.024 - Manut. e Func. do Transporte Escolar - Ensino Médio			Localizador: Descrição gerada pela conver			
24	12.362.0004	3.3.90.00.00.00.00.00.00.01.0553.000000000.01.03.96 - Aplicacoes Diretas	Sim	Não	Não	19.922,81
24	12.362.0004	3.3.90.00.00.00.00.00.00.01.0500.000000000.01.01.03 - Aplicacoes Diretas	Sim	Não	Não	1.685,40
Total:						21.608,21
Unidade: 07.06 - ENSINO SUPERIOR						290.000,00
Proj./Ativ.: 2.031 - Manut. e Func. do Transporte Escolar - Ensino Superior			Localizador: Descrição gerada pela conver			
25	12.364.0004	3.3.90.00.00.00.00.00.00.01.0500.000000000.00.00.00 - Aplicacoes Diretas	Não	Não	Não	290.000,00
Total:						290.000,00
Unidade: 07.07 - EDUCAÇÃO ESPECIAL						8.768,00
Proj./Ativ.: 2.079 - Merenda Escolar - Alimentação Especial			Localizador: Descrição gerada pela conver			
26	12.306.0004	3.3.90.00.00.00.00.00.00.01.0500.000000000.00.00.00 - Aplicacoes Diretas	Não	Não	Não	7.000,00
26	12.306.0004	3.3.90.00.00.00.00.00.00.01.0552.000000000.01.03.99 - Aplicacoes Diretas	Sim	Não	Não	1.768,00
Total:						8.768,00
Órgão: 08.00 - SECRETARIA D TURISMO E CULTURA						1.525.000,00
Unidade: 08.02 - FUNDO MUNICIPAL DE TURISMO						1.068.500,00
Proj./Ativ.: 1.007 - Implementação de Sinalização Turística			Localizador: Descrição gerada pela conver			
27	23.695.0009	4.4.90.00.00.00.00.00.00.01.0500.000000000.00.00.00 - Aplicacoes Diretas	Não	Não	Não	10.000,00
Total:						10.000,00
Proj./Ativ.: 1.027 - Construção, Implementação e acesso ao Mirante Turístico			Localizador: Descrição gerada pela conver			
28	23.695.0009	3.3.90.00.00.00.00.00.00.01.0500.000000000.00.00.00 - Aplicacoes Diretas	Não	Não	Não	1.000,00
28	23.695.0009	4.4.90.00.00.00.00.00.00.01.0500.000000000.00.00.00 - Aplicacoes Diretas	Não	Não	Não	1.000,00
28	23.695.0009	4.4.90.00.00.00.00.00.00.01.0701.000000000.04.03.00 - Aplicacoes Diretas	Não	Não	Não	470.000,00
Total:						472.000,00
Proj./Ativ.: 2.027 - Manut. e Func. das Atividades da Sec. de Turismo			Localizador: Descrição gerada pela conver			
29	23.695.0009	3.1.90.00.00.00.00.00.00.01.0500.000000000.00.00.00 - Aplicacoes Diretas	Não	Sim	Não	290.000,00
29	23.695.0009	3.1.91.00.00.00.00.00.00.01.0500.000000000.00.00.00 - Aplicacoes Diretas	Não	Sim	Não	500,00
29	23.695.0009	3.3.90.00.00.00.00.00.00.01.0500.000000000.00.00.00 - Aplicacoes Diretas	Não	Não	Não	90.000,00
29	23.695.0009	4.4.90.00.00.00.00.00.00.01.0500.000000000.00.00.00 - Aplicacoes Diretas	Não	Não	Não	2.000,00
Total:						382.500,00

LEI ORÇAMENTÁRIA ANUAL 2025

Relação da Proposta da Despesa

Despesa	Funcional	Dotação	Educação	Pessoal	Saúde	Valor
Entidade: 2 - PREFEITURA MUNICIPAL DE RANCHO QUEIMADO						35.977.622,92
Órgão: 08.00 - SECRETARIA D TURISMO E CULTURA						1.525.000,00
Unidade: 08.02 - FUNDO MUNICIPAL DE TURISMO						1.068.500,00
Proj./Ativ.: 2.029 - Realização de Eventos - Festa do Morango			Localizador: Descricao gerada pela conver			
30	23.695.0009	3.3.50.00.00.00.00.00.01.0500.000000000.00.00.00	Não	Não	Não	40.000,00
30	23.695.0009	3.3.90.00.00.00.00.00.01.0500.000000000.00.00.00	Não	Não	Não	1.000,00
30	23.695.0009	4.4.90.00.00.00.00.00.01.0500.000000000.00.00.00	Não	Não	Não	1.000,00
Total:						42.000,00
Proj./Ativ.: 2.030 - Realização e apoio para eventos, feiras, exposições			Localizador: Descricao gerada pela conver			
31	23.695.0009	3.3.50.00.00.00.00.00.01.0500.000000000.00.00.00	Não	Não	Não	1.000,00
31	23.695.0009	3.3.90.00.00.00.00.00.01.0500.000000000.00.00.00	Não	Não	Não	160.000,00
31	23.695.0009	4.4.90.00.00.00.00.00.01.0500.000000000.00.00.00	Não	Não	Não	1.000,00
Total:						162.000,00
Unidade: 08.03 - DEPARTAMENTO DE CULTURA						456.500,00
Proj./Ativ.: 2.028 - Realização de Eventos e Ações de Carnaval			Localizador: Descricao gerada pela conver			
32	13.392.0008	3.3.50.00.00.00.00.00.01.0500.000000000.00.00.00	Não	Não	Não	1.000,00
32	13.392.0008	3.3.90.00.00.00.00.00.01.0500.000000000.00.00.00	Não	Não	Não	5.000,00
32	13.392.0008	4.4.90.00.00.00.00.00.01.0500.000000000.00.00.00	Não	Não	Não	1.000,00
Total:						7.000,00
Proj./Ativ.: 2.032 - Promoção de Eventos e Ações Natalinas			Localizador: Descricao gerada pela conver			
33	13.392.0008	3.3.50.00.00.00.00.00.01.0500.000000000.00.00.00	Não	Não	Não	1.000,00
33	13.392.0008	3.3.90.00.00.00.00.00.01.0500.000000000.00.00.00	Não	Não	Não	60.000,00
33	13.392.0008	4.4.90.00.00.00.00.00.01.0500.000000000.00.00.00	Não	Não	Não	1.000,00
Total:						62.000,00
Proj./Ativ.: 2.033 - Manut. e Func. de ações de apoio à Cultura - Manut. e Ações Culturais			Localizador: Descricao gerada pela conver			
34	13.392.0008	3.1.90.00.00.00.00.00.01.0500.000000000.00.00.00	Não	Sim	Não	1.000,00
34	13.392.0008	3.1.91.00.00.00.00.00.01.0500.000000000.00.00.00	Não	Sim	Não	500,00
34	13.392.0008	3.3.50.00.00.00.00.00.01.0500.000000000.00.00.00	Não	Não	Não	315.000,00
34	13.392.0008	3.3.90.00.00.00.00.00.01.0500.000000000.00.00.00	Não	Não	Não	70.000,00
34	13.392.0008	4.4.90.00.00.00.00.00.01.0500.000000000.00.00.00	Não	Não	Não	1.000,00
Total:						387.500,00
Órgão: 09.00 - SECRETARIA DE ESPORTES						1.009.000,00
Unidade: 09.03 - DEPARTAMENTO DE ESPORTES						1.009.000,00
Proj./Ativ.: 1.014 - Construção, Ampliação e Reforma de Espaços Esportivos			Localizador: Descricao gerada pela conver			
35	27.812.0007	4.4.90.00.00.00.00.00.01.3210.000000000.04.03.00	Não	Não	Não	200.000,00
35	27.812.0007	4.4.90.00.00.00.00.00.01.0701.000000000.04.03.00	Não	Não	Não	400.000,00
Total:						600.000,00
Proj./Ativ.: 2.037 - Manutenção da Secretaria e Promoção do Esporte			Localizador: Descricao gerada pela conver			
36	27.812.0007	3.1.90.00.00.00.00.00.01.0500.000000000.00.00.00	Não	Sim	Não	175.000,00
36	27.812.0007	3.1.91.00.00.00.00.00.01.0500.000000000.00.00.00	Não	Sim	Não	1.000,00
36	27.812.0007	3.3.50.00.00.00.00.00.01.0500.000000000.00.00.00	Não	Não	Não	1.000,00
36	27.812.0007	3.3.90.00.00.00.00.00.01.0500.000000000.00.00.00	Não	Não	Não	230.000,00
36	27.812.0007	4.4.90.00.00.00.00.00.01.0500.000000000.00.00.00	Não	Não	Não	2.000,00
Total:						409.000,00
Órgão: 10.00 - SECR. DE AGRICULTURA, PECUÁRIA E MEIO AMBIENTE						2.716.927,42
Unidade: 10.01 - SECR. DE AGRICULTURA, PECUÁRIA E MEIO AMBIENTE						2.716.927,42
Proj./Ativ.: 1.008 - Aquisição de Veículos, Máquinas e Equipamentos - Agricultura			Localizador: Descricao gerada pela conver			
37	20.606.0013	4.4.90.00.00.00.00.00.01.0700.000000000.04.03.00	Não	Não	Não	1.000.000,00
37	20.606.0013	4.4.90.00.00.00.00.00.01.0500.000000000.00.00.00	Não	Não	Não	20.000,00
Total:						1.020.000,00

LEI ORÇAMENTÁRIA ANUAL 2025

Relação da Proposta da Despesa

Despesa	Funcional	Dotação	Educação	Pessoal	Saúde	Valor
Entidade: 2 - PREFEITURA MUNICIPAL DE RANCHO QUEIMADO						35.977.622,92
Órgão: 10.00 - SECR. DE AGRICULTURA, PECUÁRIA E MEIO AMBIENTE						2.716.927,42
Unidade: 10.01 - SECR. DE AGRICULTURA, PECUÁRIA E MEIO AMBIENTE						2.716.927,42
Proj./Ativ.: 2.038 - Manut. e Func. da Sec. de Agricultura e Pecuária			Localizador: Descrição gerada pela conver			
38	20.606.0013	3.1.90.00.00.00.00.00.01.0500.000000000.00.00.00	Não	Sim	Não	480.000,00
38	20.606.0013	3.1.91.00.00.00.00.00.01.0500.000000000.00.00.00	Não	Sim	Não	50.000,00
38	20.606.0013	3.3.50.00.00.00.00.00.01.0500.000000000.00.00.00	Não	Não	Não	5.000,00
38	20.606.0013	3.3.90.00.00.00.00.00.01.0500.000000000.00.00.00	Não	Não	Não	1.159.927,42
38	20.606.0013	4.4.90.00.00.00.00.00.01.0500.000000000.00.00.00	Não	Não	Não	2.000,00
Total:						1.696.927,42
Órgão: 11.00 - SECRETARIA DE OBRAS, ESTRADAS E SERVIÇOS URBANOS						10.716.719,45
Unidade: 11.01 - SECRETARIA DE OBRAS, ESTRADAS E SERVIÇOS URBANOS						9.433.599,45
Proj./Ativ.: 1.002 - Reurbanização, Pavimentação de Vias Públicas			Localizador: Descrição gerada pela conver			
39	15.451.0011	3.3.90.00.00.00.00.00.01.0500.000000000.00.00.00	Não	Não	Não	5.000,00
39	15.451.0011	4.4.90.00.00.00.00.00.01.0700.000000000.04.03.00	Não	Não	Não	3.500.000,00
39	15.451.0011	4.4.90.00.00.00.00.00.01.0500.000000000.00.00.00	Não	Não	Não	215.860,45
Total:						3.720.860,45
Proj./Ativ.: 1.003 - Construção, Ampliação e Melhorias em Praças Públicas			Localizador: Descrição gerada pela conver			
40	15.451.0011	3.3.90.00.00.00.00.00.01.0500.000000000.00.00.00	Não	Não	Não	20.000,00
40	15.451.0011	4.4.90.00.00.00.00.00.01.0701.000000000.04.03.00	Não	Não	Não	400.000,00
40	15.451.0011	4.4.90.00.00.00.00.00.01.0500.000000000.00.00.00	Não	Não	Não	60.000,00
Total:						480.000,00
Proj./Ativ.: 1.004 - Aquisição de Veículos, Máquinas e Equipamentos - Obras			Localizador: Descrição gerada pela conver			
43	26.782.0012	4.4.90.00.00.00.00.00.01.0700.000000000.00.00.00	Não	Não	Não	500.000,00
Total:						500.000,00
Proj./Ativ.: 1.005 - Construção, Ampliação e Reforma de Pontes e Bueiros			Localizador: Descrição gerada pela conver			
44	26.782.0012	3.3.90.00.00.00.00.00.01.0500.000000000.00.00.00	Não	Não	Não	5.000,00
44	26.782.0012	4.4.90.00.00.00.00.00.01.0700.000000000.04.03.00	Não	Não	Não	500.000,00
44	26.782.0012	4.4.90.00.00.00.00.00.01.0500.000000000.00.00.00	Não	Não	Não	80.000,00
Total:						585.000,00
Proj./Ativ.: 2.044 - Manut. de Ativ. Conserv de Espaços Públicos e Urbanismo			Localizador: Descrição gerada pela conver			
42	15.452.0011	3.3.90.00.00.00.00.00.01.0500.000000000.00.00.00	Não	Não	Não	15.000,00
42	15.452.0011	4.4.90.00.00.00.00.00.01.0500.000000000.00.00.00	Não	Não	Não	2.000,00
Total:						17.000,00
Proj./Ativ.: 2.048 - Manut. Funct. da Secret. Munic. de Transp. e Obras			Localizador: Descrição gerada pela conver			
45	26.782.0012	3.1.90.00.00.00.00.00.01.0500.000000000.00.00.00	Não	Sim	Não	1.400.000,00
45	26.782.0012	3.1.91.00.00.00.00.00.01.0500.000000000.00.00.00	Não	Sim	Não	145.000,00
45	26.782.0012	3.3.90.00.00.00.00.00.01.0750.000000000.00.00.00	Não	Não	Não	19.899,00
45	26.782.0012	3.3.90.00.00.00.00.00.01.0753.000000000.00.00.00	Não	Não	Não	265.500,00
45	26.782.0012	3.3.90.00.00.00.00.00.01.0708.000000000.00.00.00	Não	Não	Não	50.490,00
45	26.782.0012	3.3.90.00.00.00.00.00.01.0704.000000000.00.00.00	Não	Não	Não	262.350,00
45	26.782.0012	3.3.90.00.00.00.00.00.01.0500.000000000.00.00.00	Não	Não	Não	1.834.500,00
45	26.782.0012	3.3.90.00.00.00.00.00.01.3110.000000000.04.03.00	Não	Não	Não	100.000,00
45	26.782.0012	4.4.90.00.00.00.00.00.01.0500.000000000.00.00.00	Não	Não	Não	2.000,00
Total:						4.079.739,00
Proj./Ativ.: 2.076 - Ajardinamento e Embelezamento de Espaços Públicos			Localizador: Descrição gerada pela conver			
41	15.451.0011	3.3.90.00.00.00.00.00.01.0500.000000000.00.00.00	Não	Não	Não	50.000,00
41	15.451.0011	4.4.90.00.00.00.00.00.01.0500.000000000.00.00.00	Não	Não	Não	1.000,00
Total:						51.000,00

PREFEITURA MUNICIPAL DE RANCHO QUEIMADO

LEI ORÇAMENTÁRIA ANUAL 2025

Relação da Proposta da Despesa

Despesa	Funcional	Dotação	Educação	Pessoal	Saúde	Valor
Entidade: 2 - PREFEITURA MUNICIPAL DE RANCHO QUEIMADO						35.977.622,92
Órgão: 11.00 - SECRETARIA DE OBRAS, ESTRADAS E SERVIÇOS URBANOS						10.716.719,45
Unidade: 11.02 - SETOR DE SEGURANÇA PÚBLICA						122.000,00
Proj./Ativ.: 2.040 - Manutenção do Convênio Segurança Pública - Policia Militar			Localizador: Descrição gerada pela conver			
46	06.181.0010	3.3.30.00.00.00.00.00.00.01.7004.000000000.00.00.00	Não	Não	Não	500,00
46	06.181.0010	3.3.90.00.00.00.00.00.00.01.7004.000000000.00.00.00	Não	Não	Não	11.000,00
46	06.181.0010	3.3.90.00.00.00.00.00.00.01.0500.000000000.00.00.00	Não	Não	Não	11.000,00
46	06.181.0010	4.4.90.00.00.00.00.00.00.01.0500.000000000.00.00.00	Não	Não	Não	1.000,00
Total:						23.500,00
Proj./Ativ.: 2.041 - Manutenção do Convênio Segurança Pública - Policia Civil			Localizador: Descrição gerada pela conver			
47	06.181.0010	3.3.30.00.00.00.00.00.00.01.7005.000000000.00.00.00	Não	Não	Não	500,00
47	06.181.0010	3.3.90.00.00.00.00.00.00.01.0500.000000000.00.00.00	Não	Não	Não	11.000,00
47	06.181.0010	3.3.90.00.00.00.00.00.00.01.7005.000000000.00.00.00	Não	Não	Não	11.000,00
47	06.181.0010	4.4.90.00.00.00.00.00.00.01.0500.000000000.00.00.00	Não	Não	Não	1.000,00
Total:						23.500,00
Proj./Ativ.: 2.042 - Manut. e Melhorias de sinalizações de vias públicas - Convênio SSP/Munic.			Localizador: Descrição gerada pela conver			
48	06.181.0010	3.3.90.00.00.00.00.00.00.01.0500.000000000.00.00.00	Não	Não	Não	30.000,00
48	06.181.0010	3.3.90.00.00.00.00.00.00.01.7006.000000000.00.00.00	Não	Não	Não	10.000,00
48	06.181.0010	4.4.90.00.00.00.00.00.00.01.0500.000000000.00.00.00	Não	Não	Não	1.000,00
Total:						41.000,00
Proj./Ativ.: 2.043 - Manut. das Atividades de Apoio à Corpo de Bombeiros			Localizador: Descrição gerada pela conver			
49	06.182.0010	3.3.90.00.00.00.00.00.00.01.0500.000000000.00.00.00	Não	Não	Não	30.000,00
49	06.182.0010	4.4.90.00.00.00.00.00.00.01.0500.000000000.00.00.00	Não	Não	Não	4.000,00
Total:						34.000,00
Unidade: 11.03 - SETOR DE ILUMINAÇÃO PÚBLICA						619.120,00
Proj./Ativ.: 2.039 - Manutenção e Funcionamento da Iluminação Pública			Localizador: Descrição gerada pela conver			
50	15.452.0010	3.3.90.00.00.00.00.00.00.01.0500.000000000.00.00.00	Não	Não	Não	2.000,00
50	15.452.0010	3.3.90.00.00.00.00.00.00.01.0751.000000000.00.00.00	Não	Não	Não	613.940,00
50	15.452.0010	3.3.93.00.00.00.00.00.00.01.0751.000000000.00.00.00	Não	Não	Não	1.060,00
50	15.452.0010	4.4.90.00.00.00.00.00.00.01.0500.000000000.00.00.00	Não	Não	Não	2.120,00
Total:						619.120,00
Unidade: 11.04 - SETOR DE COLETA DO LIXO						542.000,00
Proj./Ativ.: 2.045 - Manutenção dos Serviços de Coleta de Lixo			Localizador: Descrição gerada pela conver			
51	17.512.0010	3.3.90.00.00.00.00.00.00.01.0753.000000000.00.00.00	Não	Não	Não	540.000,00
51	17.512.0010	4.4.90.00.00.00.00.00.00.01.0753.000000000.00.00.00	Não	Não	Não	2.000,00
Total:						542.000,00
Órgão: 12.00 - ENCARGOS GERAIS DO MUNICIPIO						3.190.752,37
Unidade: 12.01 - ENCARGOS GERAIS DO MUNICIPIO						3.190.752,37
Proj./Ativ.: 0.001 - Contribuição ao Pasep			Localizador: Descrição gerada pela conver			
54	28.845.0000	3.3.90.00.00.00.00.00.00.01.0750.000000000.00.00.00	Não	Não	Não	201,00
54	28.845.0000	3.3.90.00.00.00.00.00.00.01.0708.000000000.00.00.00	Não	Não	Não	510,00
54	28.845.0000	3.3.90.00.00.00.00.00.00.01.0704.000000000.00.00.00	Não	Não	Não	2.650,00
54	28.845.0000	3.3.90.00.00.00.00.00.00.01.0500.000000000.00.00.00	Não	Não	Não	470.000,00
Total:						473.361,00
Proj./Ativ.: 0.002 - Amortização da Dívida e Encargos da Dívida			Localizador: Descrição gerada pela conver			
52	28.843.0000	3.2.90.00.00.00.00.00.00.01.0500.000000000.00.00.00	Não	Não	Não	500.000,00
52	28.843.0000	3.3.91.00.00.00.00.00.00.01.0500.000000000.00.00.00	Não	Não	Não	1.196.391,37
52	28.843.0000	4.6.90.00.00.00.00.00.00.01.0500.000000000.00.00.00	Não	Não	Não	550.000,00
Total:						2.246.391,37

PREFEITURA MUNICIPAL DE RANCHO QUEIMADO

LEI ORÇAMENTÁRIA ANUAL 2025

Relação da Proposta da Despesa

Despesa	Funcional	Dotação	Educação	Pessoal	Saúde	Valor
Entidade: 2 - PREFEITURA MUNICIPAL DE RANCHO QUEIMADO						35.977.622,92
Órgão: 12.00 - ENCARGOS GERAIS DO MUNICIPIO						3.190.752,37
Unidade: 12.01 - ENCARGOS GERAIS DO MUNICIPIO						3.190.752,37
Proj./Ativ.: 0.003 - Contribuição à Entidades Municipalistas						Localizador: Descricao gerada pela conver
55	28.845.0000	3.3.50.00.00.00.00.00.01.0500.000000000.00.00.00	Não	Não	Não	250.000,00
						Total: 250.000,00
Proj./Ativ.: 0.004 - Pagamento de Precatórios						Localizador: Descricao gerada pela conver
53	28.843.0000	3.1.90.00.00.00.00.00.00.01.0500.000000000.00.00.00	Não	Sim	Não	1.000,00
53	28.843.0000	3.3.90.00.00.00.00.00.00.01.0500.000000000.00.00.00	Não	Não	Não	220.000,00
						Total: 221.000,00
Órgão: 15.00 - SEC. DE DEFESA CIVIL E PROJETOS GOVERNAMETAIS						169.000,00
Unidade: 15.01 - DEFESA CIVIL						169.000,00
Proj./Ativ.: 2.075 - Manut. e Func. das Atividades da Defesa Civil						Localizador: Descricao gerada pela conver
56	06.182.0010	3.1.90.00.00.00.00.00.00.01.0500.000000000.00.00.00	Não	Sim	Não	145.000,00
56	06.182.0010	3.1.91.00.00.00.00.00.00.01.0500.000000000.00.00.00	Não	Sim	Não	1.000,00
56	06.182.0010	3.3.90.00.00.00.00.00.00.01.0500.000000000.00.00.00	Não	Não	Não	20.000,00
56	06.182.0010	4.4.90.00.00.00.00.00.00.01.0500.000000000.00.00.00	Não	Não	Não	3.000,00
						Total: 169.000,00
Órgão: 16.00 - CONSELHO TUTELAR						184.400,00
Unidade: 16.01 - CONSELHO TUTELAR						184.400,00
Proj./Ativ.: 2.072 - Manut. e Func das Atividades do Conselho Tutelar						Localizador: Descricao gerada pela conver
57	08.244.0006	3.1.90.00.00.00.00.00.00.01.0500.000000000.00.00.00	Não	Sim	Não	140.000,00
57	08.244.0006	3.3.90.00.00.00.00.00.00.01.0500.000000000.00.00.00	Não	Não	Não	42.400,00
57	08.244.0006	4.4.90.00.00.00.00.00.00.01.0500.000000000.00.00.00	Não	Não	Não	2.000,00
						Total: 184.400,00
Órgão: 99.00 - RESERVA DE CONTINGÊNCIA						17.364,38
Unidade: 99.99 - RESERVA DE CONTINGÊNCIA						17.364,38
Proj./Ativ.: 9.998 - Reserva de Contingência						Localizador: Descricao gerada pela conver
58	99.999.9999	9.9.99.00.00.00.00.00.00.01.0500.000000000.00.00.00	Não	Não	Não	17.364,38
						Total: 17.364,38
Entidade: 3 - INST PREV SOC SERV PUB RANCHO QUEIMADO						4.444.456,09
Órgão: 13.00 - INST.PREV.SOC.SERV.PUB.RANCHO QUEIMADO						2.702.324,62
Unidade: 13.01 - INST.PREV.SOC.SERV.PUB.RANCHO QUEIMADO						2.702.324,62
Proj./Ativ.: 2.073 - Manunt. e Func. das Atividades do Instituto - IPRERQ						Localizador: Descricao gerada pela conver
1	04.122.0014	3.1.90.00.00.00.00.00.00.01.0802.000000000.03.01.00	Não	Sim	Não	1.191,02
1	04.122.0014	3.1.91.00.00.00.00.00.00.01.0802.000000000.03.01.00	Não	Sim	Não	1.191,02
1	04.122.0014	3.3.90.00.00.00.00.00.00.01.0802.000000000.03.01.00	Não	Não	Não	191.662,89
1	04.122.0014	4.4.90.00.00.00.00.00.00.01.0802.000000000.03.01.00	Não	Não	Não	5.955,07
						Total: 200.000,00
Proj./Ativ.: 2.074 - Pagamento de Benefícios de Aposentadorias, Pensões e Auxílios						Localizador: Descricao gerada pela conver
2	09.272.0014	3.1.90.00.00.00.00.00.00.01.0500.000000000.00.00.00	Não	Sim	Não	117.978,00
2	09.272.0014	3.1.90.00.00.00.00.00.00.01.0800.000000000.03.01.00	Não	Sim	Não	2.382.032,00
2	09.272.0014	3.3.90.00.00.00.00.00.00.01.0500.000000000.00.00.00	Não	Não	Não	1.123,60
2	09.272.0014	3.3.90.00.00.00.00.00.00.01.0800.000000000.03.01.00	Não	Não	Não	1.191,02
						Total: 2.502.324,62
Órgão: 99.00 - RESERVA DE CONTINGENCIA						1.742.131,47
Unidade: 99.99 - RESERVA DE CONTING~ENCIA						1.742.131,47
Proj./Ativ.: 9.999 - Reserva de Contingência - RPPS						Localizador: Descricao gerada pela conver
3	99.997.9999	9.9.99.00.00.00.00.00.00.01.0800.000000000.03.01.00	Não	Não	Não	1.742.131,47
						Total: 1.742.131,47

PREFEITURA MUNICIPAL DE RANCHO QUEIMADO

LEI ORÇAMENTÁRIA ANUAL 2025

Relação da Proposta da Despesa

Despesa	Funcional	Dotação	Educação	Pessoal	Saúde	Valor
Entidade: 4 - FUNDO MUNICIPAL DE SAUDE DE RANCHO QUEIMADO						9.201.462,77
Órgão: 14.00 - FUNDO MUNICIPAL DE SAÚDE						9.201.462,77
Unidade: 14.01 - FUNDO MUNICIPAL DE SAÚDE						9.201.462,77
Proj./Ativ.: 1.018 - Aquisição de Veículos - Fundo Municipal de Saúde			Localizador: Descrição gerada pela conver			
1	10.301.0005	4.4.90.00.00.00.00.00.01.1002.000000000.02.07.01 - Aplicacoes Diretas	Não	Não	Sim	110.000,00
Total:						110.000,00
Proj./Ativ.: 1.019 - Construção, Ampliação e Reforma de Unidades de Saúde			Localizador: Descrição gerada pela conver			
2	10.301.0005	3.3.90.00.00.00.00.00.01.1002.000000000.02.07.01 - Aplicacoes Diretas	Não	Não	Sim	21.200,00
2	10.301.0005	4.4.90.00.00.00.00.00.01.1002.000000000.02.07.01 - Aplicacoes Diretas	Não	Não	Sim	21.200,00
Total:						42.400,00
Proj./Ativ.: 2.049 - Manut. e Func.do Fundo Municipal de Saúde			Localizador: Descrição gerada pela conver			
3	10.301.0005	3.1.71.00.00.00.00.00.01.1002.000000000.02.07.01 - Transf. a Consórcios	Não	Sim	Sim	10.000,00
3	10.301.0005	3.1.90.00.00.00.00.00.01.1002.000000000.02.07.01 - Aplicacoes Diretas	Não	Sim	Sim	2.150.000,00
3	10.301.0005	3.1.90.00.00.00.00.00.01.0605.000007000.02.04.00 - Aplicacoes Diretas	Não	Sim	Sim	42.463,40
3	10.301.0005	3.1.91.00.00.00.00.00.01.1002.000000000.02.07.01 - Aplicações Diretas -	Não	Sim	Sim	150.000,00
3	10.301.0005	3.3.50.00.00.00.00.00.01.0500.000000000.00.00.00 - Transferencias a Inst	Não	Não	Não	180.000,00
3	10.301.0005	3.3.71.00.00.00.00.00.01.1002.000000000.02.07.01 - Transferências a Cor	Não	Não	Sim	21.306,00
3	10.301.0005	3.3.90.00.00.00.00.00.01.3110.000000000.02.06.00 - Aplicacoes Diretas	Não	Não	Sim	300.000,00
3	10.301.0005	3.3.90.00.00.00.00.00.01.1002.000000000.02.07.01 - Aplicacoes Diretas	Não	Não	Sim	773.494,26
3	10.301.0005	3.3.90.00.00.00.00.00.01.0600.000000000.02.04.00 - Aplicacoes Diretas	Não	Não	Sim	37.510,08
3	10.301.0005	3.3.93.00.00.00.00.00.01.1002.000000000.02.07.01 - Aplicação Direta Dec	Não	Não	Sim	1.123,60
3	10.301.0005	4.4.71.00.00.00.00.00.01.1002.000000000.02.07.01 - Transferências a Cor	Não	Não	Sim	3.000,00
3	10.301.0005	4.4.90.00.00.00.00.00.01.1002.000000000.02.07.01 - Aplicacoes Diretas	Não	Não	Sim	20.000,00
Total:						3.688.897,34
Proj./Ativ.: 2.050 - Piso da Atenção primária em Saúde - Saúde Bucal			Localizador: Descrição gerada pela conver			
4	10.301.0005	3.1.90.00.00.00.00.00.01.1002.000000000.02.07.01 - Aplicacoes Diretas	Não	Sim	Sim	350.000,00
4	10.301.0005	3.1.90.00.00.00.00.00.01.0621.000000000.02.04.00 - Aplicacoes Diretas	Não	Sim	Sim	19.200,00
4	10.301.0005	3.1.90.00.00.00.00.00.01.0600.000000000.02.04.00 - Aplicacoes Diretas	Não	Sim	Sim	59.000,00
4	10.301.0005	3.1.91.00.00.00.00.00.01.1002.000000000.02.07.01 - Aplicações Diretas -	Não	Sim	Sim	75.000,00
4	10.301.0005	3.1.91.00.00.00.00.00.01.0600.000000000.02.04.00 - Aplicações Diretas -	Não	Sim	Sim	11.209,00
4	10.301.0005	3.3.90.00.00.00.00.00.01.1002.000000000.02.07.01 - Aplicacoes Diretas	Não	Não	Sim	40.000,00
4	10.301.0005	3.3.90.00.00.00.00.00.01.0621.000000000.02.04.00 - Aplicacoes Diretas	Não	Não	Sim	12.439,56
4	10.301.0005	3.3.90.00.00.00.00.00.01.0600.000000000.02.04.00 - Aplicacoes Diretas	Não	Não	Sim	137.000,00
4	10.301.0005	4.4.90.00.00.00.00.00.01.1002.000000000.02.07.01 - Aplicacoes Diretas	Não	Não	Sim	2.000,00
Total:						705.848,56
Proj./Ativ.: 2.051 - Piso da Atenção Básico Variável - Saúde da Família			Localizador: Descrição gerada pela conver			
5	10.301.0005	3.1.90.00.00.00.00.00.01.1002.000000000.02.07.01 - Aplicacoes Diretas	Não	Sim	Sim	320.000,00
5	10.301.0005	3.1.90.00.00.00.00.00.01.3120.000000000.02.06.00 - Aplicacoes Diretas	Não	Sim	Sim	200.000,00
5	10.301.0005	3.1.90.00.00.00.00.00.01.0621.000000000.02.04.00 - Aplicacoes Diretas	Não	Sim	Sim	36.000,00
5	10.301.0005	3.1.90.00.00.00.00.00.01.0600.000000000.02.04.00 - Aplicacoes Diretas	Não	Sim	Sim	260.000,00
5	10.301.0005	3.1.91.00.00.00.00.00.01.0600.000000000.02.04.00 - Aplicações Diretas -	Não	Sim	Sim	14.000,00
5	10.301.0005	3.1.91.00.00.00.00.00.01.1002.000000000.02.07.01 - Aplicações Diretas -	Não	Sim	Sim	20.000,00
5	10.301.0005	3.3.90.00.00.00.00.00.01.0600.000000000.02.04.00 - Aplicacoes Diretas	Não	Não	Sim	14.000,00
5	10.301.0005	3.3.90.00.00.00.00.00.01.0621.000000000.02.04.00 - Aplicacoes Diretas	Não	Não	Sim	1.500,00
5	10.301.0005	3.3.90.00.00.00.00.00.01.1002.000000000.02.07.01 - Aplicacoes Diretas	Não	Não	Sim	40.000,00
5	10.301.0005	4.4.90.00.00.00.00.00.01.1002.000000000.02.07.01 - Aplicacoes Diretas	Não	Não	Sim	2.000,00
Total:						907.500,00
Proj./Ativ.: 2.052 - Piso da Atenção Básico Variável - Agentes Comunitários de Saúde			Localizador: Descrição gerada pela conver			
6	10.301.0005	3.1.90.00.00.00.00.00.01.1002.000000000.02.07.01 - Aplicacoes Diretas	Não	Sim	Sim	200.000,00
6	10.301.0005	3.1.90.00.00.00.00.00.01.0604.000120000.02.04.00 - Aplicacoes Diretas	Não	Sim	Sim	237.216,00
6	10.301.0005	3.1.91.00.00.00.00.00.01.1002.000000000.02.07.01 - Aplicações Diretas -	Não	Sim	Sim	500,00
6	10.301.0005	3.3.90.00.00.00.00.00.01.1002.000000000.02.07.01 - Aplicacoes Diretas	Não	Não	Sim	30.000,00
6	10.301.0005	3.3.90.00.00.00.00.00.01.0600.000000000.02.04.00 - Aplicacoes Diretas	Não	Não	Sim	20.000,00

PREFEITURA MUNICIPAL DE RANCHO QUEIMADO

Data: 08/10/2024

LEI ORÇAMENTÁRIA ANUAL 2025

Relação da Proposta da Despesa

Despesa	Funcional	Dotação	Educação	Pessoal	Saúde	Valor
Entidade: 4 - FUNDO MUNICIPAL DE SAUDE DE RANCHO QUEIMADO						9.201.462,77
Órgão: 14.00 - FUNDO MUNICIPAL DE SAÚDE						9.201.462,77
Unidade: 14.01 - FUNDO MUNICIPAL DE SAÚDE						9.201.462,77
Proj./Ativ.: 2.052 - Piso da Atenção Básico Variável - Agentes Comunitários de Saúde			Localizador: Descrição gerada pela conver			
6	10.301.0005	4.4.90.00.00.00.00.00.01.1002.000000000.02.07.01 - Aplicacoes Diretas	Não	Não	Sim	2.000,00
Total:						489.716,00
Proj./Ativ.: 2.053 - Atenção de MAC Hambulatorial e Hospitalar - SAMU			Localizador: Descrição gerada pela conver			
7	10.301.0005	3.1.90.00.00.00.00.00.01.1002.000000000.02.07.01 - Aplicacoes Diretas	Não	Sim	Sim	260.000,00
7	10.301.0005	3.1.90.00.00.00.00.00.01.0600.000000000.02.04.00 - Aplicacoes Diretas	Não	Sim	Sim	275.000,00
7	10.301.0005	3.1.91.00.00.00.00.00.01.1002.000000000.02.07.01 - Aplicações Diretas -	Não	Sim	Sim	40.000,00
7	10.301.0005	3.1.91.00.00.00.00.00.01.0600.000000000.02.04.00 - Aplicações Diretas -	Não	Sim	Sim	35.000,00
7	10.301.0005	3.3.90.00.00.00.00.00.01.1002.000000000.02.07.01 - Aplicacoes Diretas	Não	Não	Sim	120.000,00
7	10.301.0005	3.3.90.00.00.00.00.00.01.0600.000000000.02.04.00 - Aplicacoes Diretas	Não	Não	Sim	31.936,40
7	10.301.0005	4.4.90.00.00.00.00.00.01.1002.000000000.02.07.01 - Aplicacoes Diretas	Não	Não	Sim	10.000,00
Total:						771.936,40
Proj./Ativ.: 2.054 - Vigilância em Saúde - Vigilância Epid. e Endemias			Localizador: Descrição gerada pela conver			
15	10.305.0005	3.1.90.00.00.00.00.00.01.0604.000120000.02.04.00 - Aplicacoes Diretas	Não	Sim	Sim	33.888,00
15	10.305.0005	3.1.90.00.00.00.00.00.01.1002.000000000.02.07.01 - Aplicacoes Diretas	Não	Sim	Sim	31.800,00
15	10.305.0005	3.1.91.00.00.00.00.00.01.1002.000000000.02.07.01 - Aplicações Diretas -	Não	Sim	Sim	1.060,00
15	10.305.0005	3.3.90.00.00.00.00.00.01.1002.000000000.02.07.01 - Aplicacoes Diretas	Não	Não	Sim	6.360,00
15	10.305.0005	3.3.90.00.00.00.00.00.01.0600.000000000.02.04.00 - Aplicacoes Diretas	Não	Não	Sim	9.895,92
15	10.305.0005	4.4.90.00.00.00.00.00.01.1002.000000000.02.07.01 - Aplicacoes Diretas	Não	Não	Sim	1.060,00
Total:						84.063,92
Proj./Ativ.: 2.055 - Vigilância em Saúde - Vigilância Sanitária			Localizador: Descrição gerada pela conver			
14	10.304.0005	3.1.90.00.00.00.00.00.01.1002.000000000.02.07.01 - Aplicacoes Diretas	Não	Sim	Sim	159.000,00
14	10.304.0005	3.1.91.00.00.00.00.00.01.1002.000000000.02.07.01 - Aplicações Diretas -	Não	Sim	Sim	47.700,00
14	10.304.0005	3.3.90.00.00.00.00.00.01.1002.000000000.02.07.01 - Aplicacoes Diretas	Não	Não	Sim	10.528,14
14	10.304.0005	3.3.90.00.00.00.00.00.01.0753.000000000.00.00.00 - Aplicacoes Diretas	Não	Não	Não	22.500,00
14	10.304.0005	3.3.90.00.00.00.00.00.01.0600.000000000.02.04.00 - Aplicacoes Diretas	Não	Não	Sim	10.000,00
14	10.304.0005	4.4.90.00.00.00.00.00.01.0600.000000000.02.04.00 - Aplicacoes Diretas	Não	Não	Sim	2.000,00
Total:						251.728,14
Proj./Ativ.: 2.056 - Assistência Farmacêutica - Básico da Assistência Farmacêutica			Localizador: Descrição gerada pela conver			
8	10.301.0005	3.1.90.00.00.00.00.00.01.1002.000000000.02.07.01 - Aplicacoes Diretas	Não	Sim	Sim	530,00
8	10.301.0005	3.1.91.00.00.00.00.00.01.1002.000000000.02.07.01 - Aplicações Diretas -	Não	Sim	Sim	530,00
8	10.301.0005	3.3.90.00.00.00.00.00.01.0600.000000000.02.04.00 - Aplicacoes Diretas	Não	Não	Sim	16.980,24
8	10.301.0005	3.3.90.00.00.00.00.00.01.1002.000000000.02.07.01 - Aplicacoes Diretas	Não	Não	Sim	300.000,00
8	10.301.0005	3.3.90.00.00.00.00.00.01.0621.000000000.02.04.00 - Aplicacoes Diretas	Não	Não	Sim	14.927,65
8	10.301.0005	3.3.93.00.00.00.00.00.01.1002.000000000.02.07.01 - Aplicação Direta Dec	Não	Não	Sim	1.060,00
8	10.301.0005	4.4.90.00.00.00.00.00.01.1002.000000000.02.07.01 - Aplicacoes Diretas	Não	Não	Sim	2.120,00
Total:						336.147,89
Proj./Ativ.: 2.057 - Piso da Atenção Primária em Saúde - Equipes Multiprofissionais EMULTI			Localizador: Descrição gerada pela conver			
9	10.301.0005	3.1.90.00.00.00.00.00.01.0600.000000000.02.04.00 - Aplicacoes Diretas	Não	Sim	Sim	153.000,00
9	10.301.0005	3.1.90.00.00.00.00.00.01.0621.000000000.02.04.00 - Aplicacoes Diretas	Não	Sim	Sim	37.300,00
9	10.301.0005	3.1.90.00.00.00.00.00.01.1002.000000000.02.07.01 - Aplicacoes Diretas	Não	Sim	Sim	280.000,00
9	10.301.0005	3.1.91.00.00.00.00.00.01.0621.000000000.02.04.00 - Aplicações Diretas -	Não	Sim	Sim	4.700,00
9	10.301.0005	3.1.91.00.00.00.00.00.01.1002.000000000.02.07.01 - Aplicações Diretas -	Não	Sim	Sim	60.000,00
9	10.301.0005	3.1.91.00.00.00.00.00.01.0600.000000000.02.04.00 - Aplicações Diretas -	Não	Sim	Sim	16.000,00
9	10.301.0005	3.3.90.00.00.00.00.00.01.0600.000000000.02.04.00 - Aplicacoes Diretas	Não	Não	Sim	32.000,00
9	10.301.0005	3.3.90.00.00.00.00.00.01.0621.000000000.02.04.00 - Aplicacoes Diretas	Não	Não	Sim	1.500,00
9	10.301.0005	3.3.90.00.00.00.00.00.01.1002.000000000.02.07.01 - Aplicacoes Diretas	Não	Não	Sim	25.000,00
9	10.301.0005	4.4.90.00.00.00.00.00.01.1002.000000000.02.07.01 - Aplicacoes Diretas	Não	Não	Sim	1.000,00
Total:						610.500,00

LEI ORÇAMENTÁRIA ANUAL 2025

Relação da Proposta da Despesa

Despesa	Funcional	Dotação	Educação	Pessoal	Saúde	Valor
Entidade: 4 - FUNDO MUNICIPAL DE SAUDE DE RANCHO QUEIMADO						9.201.462,77
Órgão: 14.00 - FUNDO MUNICIPAL DE SAÚDE						9.201.462,77
Unidade: 14.01 - FUNDO MUNICIPAL DE SAÚDE						9.201.462,77
Proj./Ativ.: 2.058 - Assistência e Insumos para combate ao Diabetes			Localizador: Descrição gerada pela conver			
10	10.301.0005	3.3.90.00.00.00.00.00.00.01.1002.0000000000.02.07.01 - Aplicacoes Diretas	Não	Não	Sim	31.500,00
10	10.301.0005	4.4.90.00.00.00.00.00.00.01.1002.0000000000.02.07.01 - Aplicacoes Diretas	Não	Não	Sim	1.000,00
Total:						32.500,00
Proj./Ativ.: 2.060 - Assistencia Hospitalar e Ambulatorial			Localizador: Descrição gerada pela conver			
12	10.302.0005	3.3.50.00.00.00.00.00.00.01.1002.0000000000.02.07.01 - Transferencias a Inst	Não	Não	Sim	159.000,00
12	10.302.0005	3.3.90.00.00.00.00.00.00.01.1002.0000000000.02.07.01 - Aplicacoes Diretas	Não	Não	Sim	1.060,00
12	10.302.0005	4.4.90.00.00.00.00.00.00.01.1002.0000000000.02.07.01 - Aplicacoes Diretas	Não	Não	Sim	1.060,00
Total:						161.120,00
Proj./Ativ.: 2.077 - Ações de Média e Alta Complexidade - Especialidades			Localizador: Descrição gerada pela conver			
13	10.303.0005	3.3.90.00.00.00.00.00.00.01.0600.0000000000.02.04.00 - Aplicacoes Diretas	Não	Não	Sim	7.887,12
13	10.303.0005	3.3.90.00.00.00.00.00.00.01.1002.0000000000.02.07.01 - Aplicacoes Diretas	Não	Não	Sim	250.000,00
13	10.303.0005	4.4.90.00.00.00.00.00.00.01.1002.0000000000.02.07.01 - Aplicacoes Diretas	Não	Não	Sim	2.000,00
Total:						259.887,12
Proj./Ativ.: 2.078 - Centro de Especialidades Odontológicas			Localizador: Descrição gerada pela conver			
11	10.301.0005	3.1.90.00.00.00.00.00.00.01.1002.0000000000.02.07.01 - Aplicacoes Diretas	Não	Sim	Sim	280.000,00
11	10.301.0005	3.1.90.00.00.00.00.00.00.01.0621.0000000000.02.04.00 - Aplicacoes Diretas	Não	Sim	Sim	51.618,20
11	10.301.0005	3.1.90.00.00.00.00.00.00.01.0600.0000000000.02.04.00 - Aplicacoes Diretas	Não	Sim	Sim	255.000,00
11	10.301.0005	3.1.91.00.00.00.00.00.00.01.0600.0000000000.02.04.00 - Aplicações Diretas -	Não	Sim	Sim	1.000,00
11	10.301.0005	3.3.90.00.00.00.00.00.00.01.1002.0000000000.02.07.01 - Aplicacoes Diretas	Não	Não	Sim	50.000,00
11	10.301.0005	3.3.90.00.00.00.00.00.00.01.0633.0000000000.02.06.00 - Aplicacoes Diretas	Não	Não	Sim	80.899,20
11	10.301.0005	3.3.90.00.00.00.00.00.00.01.0621.0000000000.02.04.00 - Aplicacoes Diretas	Não	Não	Sim	4.500,00
11	10.301.0005	3.3.90.00.00.00.00.00.00.01.0600.0000000000.02.04.00 - Aplicacoes Diretas	Não	Não	Sim	21.200,00
11	10.301.0005	4.4.90.00.00.00.00.00.00.01.1002.0000000000.02.07.01 - Aplicacoes Diretas	Não	Não	Sim	5.000,00
Total:						749.217,40
Entidade: 5 - CAMARA MUNICIPAL DE RANCHO QUEIMADO						1.275.342,18
Órgão: 01.00 - CAMARA MUNICIPAL DE VEREADORES						1.275.342,18
Unidade: 01.01 - CAMARA MUNICIPAL DE VEREADORES						1.275.342,18
Proj./Ativ.: 2.001 - Manutenção das Atividades da Câmara Municipal			Localizador: Descrição gerada pela conver			
1	01.031.0001	3.1.90.00.00.00.00.00.00.01.0500.0000000000.00.00.00 - Aplicacoes Diretas	Não	Sim	Não	904.498,00
1	01.031.0001	3.1.91.00.00.00.00.00.00.01.0500.0000000000.00.00.00 - Aplicações Diretas -	Não	Sim	Não	19.382,10
1	01.031.0001	3.3.50.00.00.00.00.00.00.01.0500.0000000000.00.00.00 - Transferencias a Inst	Não	Não	Não	1.292,14
1	01.031.0001	3.3.90.00.00.00.00.00.00.01.0500.0000000000.00.00.00 - Aplicacoes Diretas	Não	Não	Não	335.956,40
1	01.031.0001	3.3.93.00.00.00.00.00.00.01.0500.0000000000.00.00.00 - Aplicação Direta Dec	Não	Não	Não	1.292,14
1	01.031.0001	4.4.90.00.00.00.00.00.00.01.0500.0000000000.00.00.00 - Aplicacoes Diretas	Não	Não	Não	12.921,40
Total:						1.275.342,18
Total Geral:						51.740.480,45